

BEUTLHAUSER



Miet programm

Mieten leicht gemacht.



03/2024



LIEBHERR
MIETPARTNER



Mehr Flexibilität

Ob für kleine, kurzfristige Bauvorhaben oder aufwändige Großprojekte: Wir bieten Mietmaschinen für die unterschiedlichsten Anforderungen.

- › Umfangreiches Angebot von mehr als 3.000 Mietmaschinen und -geräten mit neuester Technik
- › Als Liebherr-Mietpartner haben wir Zugriff auf den umfangreichen Mietmaschinen-Pool von Europas größtem Baumaschinenhersteller
- › Hohe Verfügbarkeit, viele Spezialgeräte und Flottenvermietung
- › Tages- oder Jahresmiete, Full Service
- › Individuelle und professionelle Einsatzberatung sowie projektbezogene Problemlösungen
- › Mitarbeiterschulungen, Montage-Service, Logistik-Dienstleistungen
- › Überregionale und internationale Baustellenbetreuung
- › 2D-/3D-Maschinensteuerungen

Inhaltsverzeichnis

BAUGERÄTE

Objektüberwachung und Baufortschrittsdokumentation	6-7
Emissionsfreier Mietpark	8-9
Anhänger	12-13
Baustrom - Anschlussschränke	14-15
Aufzüge	16-17
Baustraßen und Bauwägen	18-19
Bauzäune und Absturzsicherungen	20-21
Betontechnik	22-23
Bohr- und Abbruchhämmer elektrisch	24-25
Container	26-27
Zubehör Container	28-29
Förderbänder	30-31
Fugenschneider	32-33
Garten- und Landschaftsbau	34-35
Greif- und Verlegetechnik	36-39
Heizsysteme	40-41
Kompressoren	42-45
Zubehör Kompressoren	46-47
Kraftstoffcontainer und Luftentfeuchter	48-49
Lasersysteme	50-51
Lichttechnik	52-53
Maurerarbeitenbühnen	54-55
Minikrane	56-57
Steinsägen	58-59
Stromerzeuger	60-63
Tauch- und Schmutzwasserpumpen	64-67
Trennschleifer	68-69
Verbausysteme	70-77
Verdichtungsgeräte	78-91
Walenzüge	92-93

BAUMASCHINEN

Bagger	
Minibagger	96-99
Kurzheck Minibagger	100-105
Raupenbagger	106-111
Kurzheck Raupenbagger	112-113
Mobilbagger	114-115
Kurzheck Mobilbagger	116-117
Böschungs- und Zweiwegebagger	118-119
Industrieumschlaggeräte	120-121
Zubehör Bagger	122-135

Dumper

Kettendumper	136-137
Mobildumper	138-141

Lader

Multifunktionsradlader	142-143
Anbaugeräte	
Multifunktionsradlader	144-145
Kompakte Radlader	146-147
Radlader	148-151
Zubehör Radlader	152-153

Teleskoplader

Teleskoplader starr	154-155
Teleskoplader roto	156-157
Knickgelenkte Muldenkipper	158-159

Raupen

Planierraupen	160-161
Laderaupen	162-163
Smart Systems	
Maschinensteuerung	166-167

Krane

Untendreher	170-173
Obendreher	174-177
Zubehör Hochbau	178-179

SERVICE

Reinigungs- und Kraftstoffkosten	182-183
Maschinenbruchpauschale	184-185

ALLGEMEINES

Beutlhauser-Holding	188-189
Kommunaltechnik	190
Baumaschine	191
Safe Work	192-193
Smart Systems	194-195
OneStop Pro	196-197
Flurförderzeuge	198-199
Reidl Shop	200
Reidl Arbeitsschutz	201
Baustellenmanagement	202
Baugeräte Shop	203
Raumsysteme	204
Noitzen	205-207
Ansprechpartner	210-211

Alle Preise sind Nettopreise zzgl. MwSt. Irrtum und Änderung vorbehalten.



Baustellendokumentation



Video Tower



Außen-Bewegungsmelder mit Kamera und Infrarot



Objektüberwachung und Baufortschrittsdokumentation

Wer hat ein Auge auf Ihre Baustelle, wenn Sie nicht vor Ort sind?

Der Beuthhauser Mietpark hat zwei Lösungen für Sie:

Die **Baustellen- / Objektüberwachung** bietet Ihnen ein Sicherheitskonzept mit einer 24-stündigen Kameraüberwachung mit intelligenter Analysesoftware und direkter Verbindung zur zentralen Leitstelle.

Die **Baufortschrittsdokumentation** sichert Ihnen per Video eine gesamtheitliche Übersicht der Baustelle.

Baustellenüberwachung

- › Überwachung der Baustellengrenzen oder direkt von Objekten
- › Sicherstellung des kontinuierlichen Baufortschritts
- › Keine materiellen Schäden (Treibstoffdiebstahl, Vandalismus, Material- und Maschinenverlust)
- › Rundum-Service
 - Individuell abgestimmtes Sicherheitskonzept mit Alarmplan
 - Installation und Konfiguration der Anlage
 - 24/7 zertifizierte personelle Fernüberwachung



Baufortschrittsdokumentation

- › Unternehmenswerte sichern
- › Echtzeitdaten von der Baustelle – von überall zugänglich
- › Nachvollziehbarkeit des Tagesgeschäfts und nach Projektabschluss
- › Marketing (Zeitraffer auf Knopfdruck)
- › Digitales Bautagebuch



Emissionsfreier Beutlhauser Mietpark

Die emissionsarme Baustelle ist längst keine Zukunftsvision mehr. Vielmehr wird die Reduktion von Schadstoffen in der Baubranche mit Hochdruck vorangetrieben. Gerade im innerstädtischen Bereich und in Kommunen gelten vielerorts bereits strenge Vorgaben, die den Ausstoß von Emissionen und die Lärmbelastung bei Bauprojekten regeln. Zahlreiche Hersteller haben auf die veränderten Anforderungen reagiert. Auch Beutlhauser möchte einen Beitrag leisten und den Kunden zeigen, dass Baugeräte und Baumaschinen einen hohen ökologischen Nutzen und zugleich ein hohes Maß an Effizienz, Ökonomie und Bedienungsfreundlichkeit mitbringen können. Aus diesem Grund bieten wir eine Auswahl an emissionsfreien und geräuscharmen Baumaschinen und -geräten in unserem Mietpark an – von Kompressoren über Mini- und Mobilbagger bis hin zu verschiedenen Dumpfern und dem Radlader mit Elektro-Antrieb. So haben Kunden die Chance, diese modernen Alternativen zu konventionellen Maschinen und Geräten ohne Risiko auf ihren Baustellen zu testen.

- + Moderner Beutlhauser Mietpark
- + Keine direkten Abgasemissionen
- + Ausschließlich Ökostrom
- + Lärmfrei

Baugeräte

Kompressoren, Elektroantrieb

E-Air H250 VSD



Technische Daten:
➤ ab Seite 39 verfügbar



Kompressoren, Elektroantrieb

E-Air H450 VSD



Technische Daten:
➤ ab Seite 39 verfügbar



Eine ausführliche Übersicht mit den wichtigsten Details wie Ladezeiten und Leistungszahlen finden Sie auf diesem Infoblatt.



Baumaschinen

Minibagger, Dual Power

803 mit HPU*



Technische Daten:
➤ ab Seite 97 verfügbar



Minibagger, Elektroantrieb

EZ17e



Technische Daten:
➤ ab Seite 103 verfügbar



Kettendumper, Elektroantrieb

DT10e



Technische Daten:
➤ ab Seite 137 verfügbar



Mobildumper, Elektroantrieb

DW15e



Technische Daten:
➤ ab Seite 139 verfügbar



Radlader, Elektroantrieb

WL20e und WL28e



Technische Daten:
➤ ab Seite 147 verfügbar



Teleskoplader, Elektroantrieb

TH412e



Technische Daten:
➤ ab Seite 154 verfügbar



Baumaschinen, Bio-Hydrauliköl



➤ Baumaschinen auch mit Bio-Hydrauliköl verfügbar ab Seite 107



*HPU – Elektro-Hydraulik Antrieb für Wacker Neuson 803 für einen emissionsfreien Zusatzantrieb.





MTS351835

Anhänger



Typ	MTS351835
Hersteller	Stedele
Anhängermaße (L/B/H) [m]	3,50x1,80x0,18
Gewicht [kg]	3.500
Nutzlast [kg]	2.740
Reifen ["]	14
Mietpreis € pro AT, 1 bis 3 Tage	62,00
Mietpreis € pro AT, 4 bis 9 Tage	56,00
Mietpreis € pro AT, ab 10 Tage	51,00
Selbstbehalt	B



P-AVEV63/221-6/V2/X

Anschlusschranke



Typ	Anschlusschrank	Anschlussverteilerschrank
Hersteller	Profil	Profil
Produkt	P-A80	P-AVEV63/221-6/V2/X
Stromaufnahme [A]	80	80
Leistung [kVA]	55	44
Steckdosen	-	2 x CEE, 5-polig, 400V/6H 16A 2 x CEE, 5-polig, 400V/6h 32A 1 x CEE, 5-polig, 400V/6h 63A 6 x Schutzkontaktsteckdosen, 230V/16A
Sonstiges	1 x Zählerfeld	1 x Zählerfeld
Mietpreis € pro AT, 1 bis 3 Tage	17,00	23,00
Mietpreis € pro AT, 4 bis 9 Tage	15,00	19,00
Mietpreis € pro AT, ab 10 Tage	13,00	16,00
Selbstbehalt	A	A

Kennen Sie schon
unser neues Mietportal?

www.miete.beutlhauser.de



PROFIL



GEDA Lift 250 Comfort



GEDA Lift 1500 Z/ZP



GEDA Lift 500 Z/ZP

Aufzüge



Typ	Schrägaufzüge	Transportbühne	Transportbühne
Hersteller	GEDA	GEDA	GEDA
Produkt	250 Comfort	500 Z/ZP	1500 Z/ZP
Bühnenmaße (L/B/H) [m]	0,38x1,5x0,82	1,4x1,6x1,1	1,45x3,3x1,1
Gewicht [kg]	220	1.050	2.135
Tragfähigkeit [kg]	250 (Material)	1.000	2.000 (Material)
max. Förderhöhe [m]	14	100	100
Hubgeschwindigkeit [m/min]	30	12/24	12/24
Mietpreis € pro KT*, ab 30 Tage	41,00	53,00	79,00
Selbstbehalt	A	C	C

Zubehör für Geda 250 Comfort

Typ	Leiternteile 2 m 200/250kg	Leiternteile 1 m 200/250kg	Knickstück 20 bis 40 Grad	Leiterstütze
Hersteller	GEDA	GEDA	Diverse	Diverse
Mietpreis € pro Monat (KT)	2,70	2,70	2,70	2,70
Selbstbehalt	A	A	A	A

Zubehör für Zahnstangenaufzüge Z/ZP

Typ	Mast 1,5 m	Kabel	Masthalte- rung	Etagentür	Halteschie- ne
Hersteller	Diverse	Diverse	Diverse	Diverse	Diverse
Mietpreis € pro Monat (KT)	1,60	3,70	1,90	2,10	1,40
Selbstbehalt	A	A	A	A	A





MRS-medium



LowPro 15/10

Baustraßen - Überfahrplatten



Typ	Mobile Straße	Grabenabdeckung
Hersteller	TWF	Oxford
Produkt	MRS-medium	LowPro 15/10
Transportmaße (L/B/H) [m]	2,0x1,0x0,032	1,5x1,0x0,37m
Gewicht ca. [kg]	40,5	38
Traglast [t]	130	3,5
Mietpreis € pro AT, 1 bis 3 Tage	5,40	9,40
Mietpreis € pro AT, 4 bis 9 Tage	4,40	7,60
Mietpreis € pro AT, ab 10 Tage	3,50	6,20
Selbstbehalt	A	A

Bauwagen



Typ	Bauwagen
Hersteller	Weiro
Transportmaße (L/B/H) [m]	5,13x2,34x3,02
Länge Aufbau [m]	3,52
Breite [m]	2,22
Innenhöhe [m]	2,30
Mietpreis € pro KT*, 1 bis 3 Tage	10,00
Mietpreis € pro KT*, 4 bis 9 Tage	9,00
Mietpreis € pro KT*, ab 10 Tage	7,00
Selbstbehalt	B

*KT = Kalendertägliche Abrechnung



Bauwagen Weiro





Wemas Absturzicherung

Bauzäune und Absturzsicherungen



Typ	Bauzaun	Bauzaun	Bauzaun
Hersteller	Diverse	Diverse	Diverse
Transportmaße (L/B/H) [m]	2,2x2,0	3,5x1,2	3,5x2,0
Gewicht ca. [kg]	14	14	14
Mietpreis € pro KT, 1 bis 3 Tage	1,35	1,35	1,35
Mietpreis € pro KT, 4 bis 9 Tage	0,74	0,74	0,74
Mietpreis € pro KT, ab 10 Tage	0,37	0,37	0,37
Selbstbehalt	A	A	A

Typ	Bauzaunfuß	Absturzicherung
Hersteller	Diverse	Wemas
Transportmaße (L/B/H) [m]	3,5x2,0	0,57x2,16x1,11
Gewicht ca. [kg]	14	27
Mietpreis € pro KT, 1 bis 3 Tage	0,36	1,95
Mietpreis € pro KT, 4 bis 9 Tage	0,24	1,35
Mietpreis € pro KT, ab 10 Tage	0,11	0,61

Zubehör

Typ	Bauzaunschelle	Erdnagel
Mietpreis € pro KT	0,04	0,13

WEMAS



DMS240



Spyder



BG 375

Betontechnik



Typ	Kernbohrmaschine	Betoninnenrüttler	Betoninnenrüttler	Betoninnenrüttler	Flügelglätter
Hersteller	Husqvarna	Vibratec	Vibratec	Vibratec	Husqvarna
Produkt	DMS 240	Spyder 38P	Spyder 50P	Spyder 58P	BG 375
Gewicht ca. [kg]	23,3	13	19	21	100
Motorart [V]	Elektro 230V	Elektro 230V	Elektro 230V	Elektro 230V	Benzin
Leistung [W]	2.400	1.500	1.500	1.500	3.600
Spannung [A] / Leistung [kW]	10 A	580	850	1.000	-
Flaschenlänge [mm]	-	350	380	430	-
Durchmesser [mm]	-	380	500	580	900
Mietpreis € pro AT, 1 bis 3 Tage	66,00	32,00	34,00	42,00	76,00
Mietpreis € pro AT, 4 bis 9 Tage	53,00	28,00	30,00	37,00	66,00
Mietpreis € pro AT, ab 10 Tage	44,00	21,00	23,00	29,00	51,00
Selbstbehalt	A	A	A	A	A

Innenrüttler: Inkl. elektronischem Frequenzumformer mit 15m Kabel und 5m Schlauchlänge

Bohrkronenabnutzung:

Diamantabnutzung	pro 1/10mm	Diamantabnutzung	pro 1/10mm
Bohrkrone 52mm	6,00 €	Bohrkrone 152mm	15,00 €
Bohrkrone 82mm	8,00 €	Bohrkrone 162mm	15,00 €
Bohrkrone 102mm	10,00 €	Bohrkrone 182mm	16,00 €
Bohrkrone 112mm	11,00 €	Bohrkrone 200mm	17,00 €
Bohrkrone 122mm	12,00 €	Bohrkrone 250mm	23,00 €
Bohrkrone 132mm	13,00 €		

Husqvarna®

vibratec
VERDICHTUNGSTECHNIK



GSH16-30



GSH27VC

Bohr- und Abbruchhämmer elektrisch

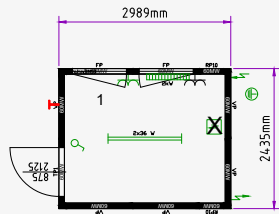


Typ	GBH8-45	GSH16-30	GSH27VC
Hersteller	Bosch	Bosch	Bosch
Gewicht ca. [kg]	8,9	16,5	29,5
Leistung [W]	1.500	1.750	2.000
Spannung [V]	230	230	230
Einzelschlagstärke [J]	12,5	41	62
Mietpreis € pro AT, 1 bis 3 Tage	20,00	40,00	45,00
Mietpreis € pro AT, 4 bis 9 Tage	16,00	31,00	38,00
Mietpreis € pro AT, ab 10 Tage	14,00	26,00	30,00
Selbstbehalt	A	A	A

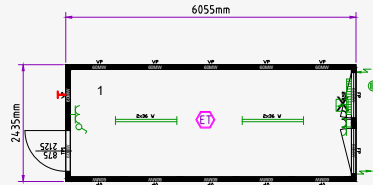
Zubehör

Typ	Spitz- und Flachmeisel	Breit- und Spatenmeisel
Mietpreis € pro AT, 1 bis 3 Tage	5,00	5,00
Mietpreis € pro AT, 4 bis 9 Tage	4,00	4,00
Mietpreis € pro AT, ab 10 Tage	3,00	3,00

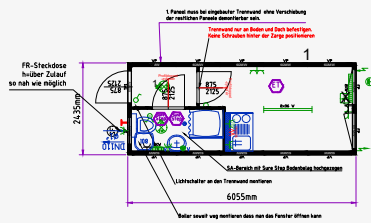
BOSCH



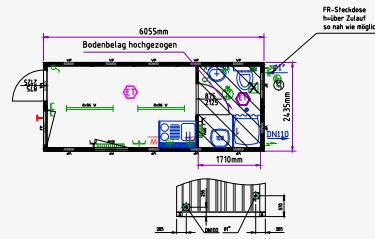
Büro-/Mannschaftscontainer 10'



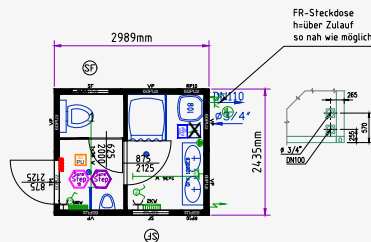
Büro-/Mannschaftscontainer 20'



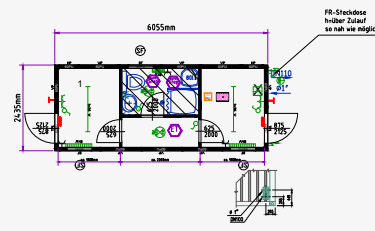
Bauleitercontainer - 20'



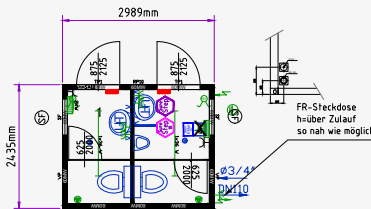
Sanitärcontainer (WC/MK) 20'



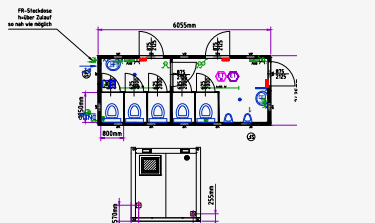
Sanitärcontainer (DU/WC) - 10'



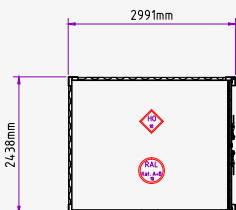
Sanitärcontainer (DU/WC) - 20'



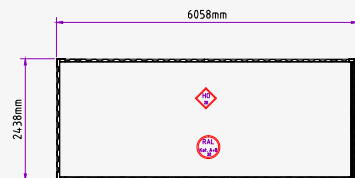
Sanitärcontainer (WC H/D) - 10'



Sanitärcontainer (WC H/D) - 20'



Lagercontainer 10'



Lagercontainer 20'

Container_{1/2}



Typ	Büro-/Mannschaftscontainer - 10'	Büro-/Mannschaftscontainer - 20'	Bauleitercontainer (DU/WC/MK) - 20'
Hersteller	Containex	Containex	Containex
Transportmaße (L/B/H) [m]	3x2,4x2,6	6x2,4x2,6	6x2,4x2,6
Mietpreis € pro Monat (KT)	143,70	236,30	319,20
Selbstbehalt	B	B	B

Typ	Sanitärcontainer (WC/MK) - 20'	Sanitärcontainer (DU/WC) - 10'	Sanitärcontainer (DU/WC) - 20'
Hersteller	Containex	Containex	Containex
Transportmaße (L/B/H) [m]	6x2,4x2,6	3x2,4x2,6	6x2,4x2,6
Mietpreis € pro Monat (KT)	335,20	306,50	450,10
Selbstbehalt	B	B	B

Typ	Sanitärcontainer (WC D/H) - 10'	Sanitärcontainer (WC D/H) - 20'	Sanitärbox (WC) - 5'
Hersteller	Containex	Containex	Containex
Transportmaße (L/B/H) [m]	3x2,4x2,6	6x2,4x2,6	1,2x1,4x2,54
Mietpreis € pro Monat (KT)	280,90	446,90	159,60
Selbstbehalt	B	B	B

Sanitärbox (WC) - 5' inkl. WC, Pissoir, Waschbecken, Spiegel, Heizung, Licht und auch mit Brauchwasser- und Fäkalientank verfügbar



Beispiel Bürounneinrichtung



Beispiel Praxiseinrichtung



Beispiel Kücheneinrichtung

 Container ^{2/2}


Typ	Fäkalientank - 10'	Fäkalientank - 20'	Lager- container - 10'	Lager- container - 20'
Hersteller	Containex	Containex	Containex	Containex
Transportmaße (L/B/H) [m]	3x2,4x0,7	6x2,4x0,7	3x2,4x2,6	6x2,4x2,6
Mietpreis € pro Monat (KT)	150,10	175,60	153,30	213,90
Selbstbehalt	B	B	B	B

Zubehör Container

Typ	Tagesunterkunft	Büro	Wohnen
Hersteller	Diverse	Diverse	Diverse
Ausstattung	2 Tische, 10 Stühle, 5 Aktenschränke	2 Tische, 1 Rollcontainer, 1 Drehstuhl, 2 Polsterstühle, 1 Aktenschrank, 1 Sideboard	2 Stühle, 1 Tisch, 2 Spinde, 1 Einzelbett
Mietpreis € pro Monat (KT)	60,70	39,30	30,40
Selbstbehalt	B	B	B

Typ	Doppelkochplatte	Kühlschrank mit Gefrierfach	Standardherd
Hersteller	Diverse	Diverse	Diverse
Mietpreis € pro Monat (KT)	auf Anfrage	auf Anfrage	auf Anfrage
Selbstbehalt	A	A	A

Typ	Geschirrspüler	Elektroheizung	Miniküche	Klimagerät
Hersteller	Diverse	Diverse	Diverse	Diverse
Mietpreis € pro Monat (KT)	auf Anfrage	auf Anfrage	auf Anfrage	auf Anfrage
Selbstbehalt	A	A	A	A

Mobile Raumsysteme in allen Größenordnungen inkl. Montage auf Anfrage



Libelt 300



Libelt 400

Förderbänder



Typ	Libelt 300	Libelt 400
Hersteller	Lissmac	Lissmac
Transportmaße (L/B/H) [m]	3,14x0,56x0,25	4,14x0,56x0,25
Gewicht ca. [kg]	99	119
Bandbreite [mm]	400	400
Steigwinkel max. [°]	40	40
Mietpreis € pro AT, 1 bis 3 Tage	42,00	47,00
Mietpreis € pro AT, 4 bis 9 Tage	37,00	40,00
Mietpreis € pro AT, ab 10 Tage	29,00	31,00
Selbstbehalt	A	A

LISSMAC



Compactcut 300P

Fugenschneider



Typ	Compactcut 300P	Multicut400D
Hersteller	Lissmac	Lissmac
Transportmaße (L/B/H) [m]	1,04x0,59x0,91	1,3x0,84x1,35
Gewicht ca. [kg]	105	458
Motorart	Benzin	Diesel
Motorleistung [kW/PS]	8,7/11,8	18,4/25
Schnitttiefe [mm]	180	415
Sägeblattdurchmesser [mm]	500	1000
Mietpreis € pro AT, 1 bis 3 Tage	66,00	224,00
Mietpreis € pro AT, 4 bis 9 Tage	53,00	179,00
Mietpreis € pro AT, ab 10 Tage	42,00	146,00
Selbstbehalt	A	C

Diamantblattabnutzung:

Asphalt pro 1/10mm		Beton pro 1/10mm	
350 mm	6,00 €	230 mm	3,00 €
400 mm	7,00 €	350 mm	5,00 €
450 mm	9,00 €	400 mm	7,00 €
500 mm	11,00 €	450 mm	9,00 €
600 mm	15,00 €	500 mm	13,00 €
800 mm	43,00 €	900 mm	20,00 €

LISSMAC

Garten- und Landschaftsbau

Holzhäcksler
auf Raupenfahrwerk

Typ	ST6P
Hersteller	Först
Einzugswalzenöffnung ["]	6x8
Gewicht [kg]	745
Transportmaße (L/B/H) [m]	3,4x1,3x2,3
Tankkapazität [l]	40
Mietpreis € pro AT, 1 bis 3 Tage	266,00
Mietpreis € pro AT, 4 bis 9 Tage	219,00
Mietpreis € pro AT, ab 10 Tage	185,00
Selbstbehalt	C

Einzugswalze
auf Raupenfahrwerk

Typ	XR8D
Hersteller	Först
Einzugswalzensystem ["]	8x10
Gewicht [kg]	2.075
Transportmaße (L/B/H) [m]	2,02x1,51x2,73
Tankkapazität [l]	35
Mietpreis € pro AT, 1 bis 3 Tage	296,00
Mietpreis € pro AT, 4 bis 9 Tage	256,00
Mietpreis € pro AT, ab 10 Tage	208,00
Selbstbehalt	C

Bodenfräße



Typ	HF 600 G
Hersteller	Först
Fräswellendurchmesser [cm]	40
Gewicht [kg]	230
Arbeitsbreite [mm]	600
Leistung [PS]	13
Mietpreis € pro AT, 1 bis 3 Tage	133,00
Mietpreis € pro AT, 4 bis 9 Tage	109,00
Mietpreis € pro AT, ab 10 Tage	87,00
Selbstbehalt	B

Baumstumpffräße



Typ	SC30TX
Hersteller	Vermeer
Schneidraddurchmesser [cm]	1,3
Gewicht [kg]	703,1
Transportmaße (L/B/H) [m]	2,388x0,889x1,245
Tankkapazität [l]	34,1
Mietpreis € pro AT, 1 bis 3 Tage	256,00
Mietpreis € pro AT, 4 bis 9 Tage	209,00
Mietpreis € pro AT, ab 10 Tage	185,00
Selbstbehalt	C



BVZ



SM600

 Greif- und Verlegetechnik ^{1/2}


Typ	Versetz- zange	Trittstu- fenversetz- zange	Fertigtei- l-zange	Bordstein- versetz- zange	Winkelele- mentzange
Hersteller	Probst	Probst	Probst	Probst	Probst
Produkt	VZ-I	TSZ uni	FTZ uni	BVZ	WEZ
Tragfähigkeit max. [kg]	100	600	2.500	200	2.000
Eintauchtiefe [mm]	40	185	255	210	480
Greifbereich [mm]	500-1045	50-600	0-750	0-550	50-250
Mietpreis € pro AT, 1 bis 3 Tage	17,00	40,00	50,00	19,00	47,00
Mietpreis € pro AT, 4 bis 9 Tage	15,00	33,00	40,00	16,00	39,00
Mietpreis € pro AT, ab 10 Tage	13,00	27,00	33,00	14,00	31,00
Selbstbehalt	A	A	A	A	A

Typ	Vakuum Hand- verlegegerät	Quickjet Vaku- um Anbaugerät	Steinmagnet Vakuum Anbaugerät	Vakuum Anbaugerät
Hersteller	Probst	Probst	Probst	Probst
Produkt	Speedy VS	QJ600	SM600	SH-2500-UNI-B
Transportmaße (L/B/H) [m]	0,8x0,6x0,8	1x0,45x1,2	0,52x0,25x0,51	1,29x0,65x0,82
Gewicht ca. [kg]	30	41	35	100
Tragfähigkeit max. [kg]	200	600	600	2.500
Antrieb	Elektrisch	Elektrisch	Elektrisch	Benzin
Mietpreis € pro AT, 1 bis 3 Tage	52,00	89,00	99,00	113,00
Mietpreis € pro AT, 4 bis 9 Tage	42,00	73,00	79,00	91,00
Mietpreis € pro AT, ab 10 Tage	34,00	58,00	66,00	74,00
Selbstbehalt	A	A	A	B

Diverse Sauplatten je nach Bedarf erhältlich

Mietpreis € pro AT, 1 bis 3 Tage	Mietpreis € pro AT, 4 bis 9 Tage	Mietpreis € pro AT, ab 10 Tage
15,00 €	13,00 €	10,00 €



VM-X-Pavermax Premium inkl. HVZ uni II



HVZ ECO

Greif- und Verlegetechnik 2/2



Typ	Verlegemaschine	Hydraulische Verlegezange
Hersteller	Probst	Probst
Produkt	VM-X-PAVERMAX inkl. HVZ uni II	HVZ ECO
Transportmaße (L/B/H) [m]	3,61x1,22x1,98	0,85x1,0x0,9
Gewicht ca. [kg]	1.080	225
Hubhöhe [m]	1,6	-
Wenderadius [m]	2,45	-
Druck [bar]	-	200-320
Volumen [l/min]	-	15-75
Höhe Stein/Element [mm]	50-160	50-160
Öffnung Hauptspannung [mm]	580-1.260	580-1.260
Öffnung Nebenspannung [mm]	960-1.440	960-1.440
Tragfähigkeit max. [kg]	400	400
Mietpreis € pro AT, 1 bis 3 Tage	254,00	140,00
Mietpreis € pro AT, 4 bis 9 Tage	204,00	113,00
Mietpreis € pro AT, ab 10 Tage	166,00	92,00
Selbstbehalt	C	B



Elektroheizer ELT 18-S



Ölheizer ATK 25

Heizsysteme



Typ	Elektroheizer	Elektroheizer	Ölheizer	Ölheizer
Hersteller	Profil	Remko	Remko	Remko
Produkt	PX9000	ELT 18-S	ATK 25	CLK120
Transportmaße (L/B/H) [m]	0,51x0,3x0,45	0,75x0,34x0,50	1,27x0,47x0,69	2,1x0,92x1,35
Gewicht ca. [kg]	14,7	28,7	68	296
Leistung [kW]	9	18	25	114
Luftleistung [m³/h]	600	1.600	1.080	8.050
Mietpreis € pro AT, 1 bis 3 Tage	30,00	40,00	42,00	81,00
Mietpreis € pro AT, 4 bis 9 Tage	25,00	33,00	34,00	65,00
Mietpreis € pro AT, ab 10 Tage	20,00	28,00	29,00	53,00
Selbstbehalt	A	A	A	B

Zubehör Heizsysteme

Typ	Mietpreis € pro AT, 1 bis 3 Tage	Mietpreis € pro AT, 4 bis 9 Tage	Mietpreis € pro AT, ab 10 Tage
Außentank 1000 L	60,00 €	49,00 €	39,00 €
Warmluftschlauch 7,6m / klein (305mm)	1,90 €	1,60 €	1,40 €
Warmluftschlauch 7,6m / groß (405mm)	3,40 €	2,90 €	2,30 €
Warmluftschlauch 7,6m / groß (505mm)	3,90 €	3,20 €	2,70 €
Schlauchverlängerung	1,40 €	1,40 €	1,00 €
Luftverteilerkopf	4,50 €	3,70 €	3,00 €
Abgasrohr	0,70 €	0,60 €	0,60 €
Regenhaube	0,90 €	0,80 €	0,70 €
Feuchtraumthermostat	2,60 €	2,00 €	1,70 €





XAS58



XAS88



XAS188



E-Air H250 VSD

 Kompressoren ^{1/2}


Typ	XAS38	XAS58-7	XAS68-10	XAS88-7
Hersteller	Atlas Copco	Atlas Copco	Atlas Copco	Atlas Copco
Transportmaße (L/B/H) [m]	1,55x1,05x0,88	3,27x1,35x1,4	2,29x1,35x1,4	1,94x1,16x1,05
Gewicht ca. [kg]	491	700	750	649
Motorleistung [kW/PS]	14,9/20	18,5/25,2	33/45	33/44,9
Volumenstrom [m³/min]	2	3	3,5	5
Druckbereich [bar]	7	7	10	7
Mietpreis € pro AT, 1 bis 3 Tage	60,00	68,00	70,00	115,00
Mietpreis € pro AT, 4 bis 9 Tage	52,00	57,00	60,00	99,00
Mietpreis € pro AT, ab 10 Tage	40,00	45,00	46,00	76,00
Selbstbehalt	B	B	B	B

Typ	E-Air H250 VSD ⊕ Elektroantrieb	XATS138	XAS188-14	E-Air H450 VSD ⊕ Elektroantrieb
Hersteller	Atlas Copco	Atlas Copco	Atlas Copco	Atlas Copco
Transportmaße (L/B/H) [m]	2,77x1,35x1,44	3,76x1,59x1,61	4,94x1,58x1,8	3,75x1,59x1,57
Gewicht ca. [kg]	749	1.300	2.340	1.200
Motorleistung [kW/PS]	37/50	46/62,5	104/141,5	75/102
Volumenstrom [m³/min]	6,6 - 5,0	7	11,3	13,2 - 9,72
Druckbereich [bar]	5 - 12	10,3	14	5 - 13
Mietpreis € pro AT, 1 bis 3 Tage	139,00	128,00	197,00	205,00
Mietpreis € pro AT, 4 bis 9 Tage	118,00	110,00	168,00	175,00
Mietpreis € pro AT, ab 10 Tage	91,00	82,00	129,00	135,00
Selbstbehalt	C	C	C	C



H23



Y35

Kompressoren ^{2/2}



Typ	XATS238	XAVS378 CD	XAHS408 CD	H23
Hersteller	Atlas Copco	Atlas Copco	Atlas Copco	Atlas Copco
Transportmaße (L/B/H) [m]	3,06x1,49x1,52	5,74x1,68x1,86	3,6x1,69x1,70	6,07x2,14x2,23
Gewicht ca. [kg]	2.328	3.369	2.977	6.312
Motorleistung [kW/PS]	117/159	187/254,3	187/254,3	260/354
Volumenstrom [m ³ /min]	14,8	22	24	22,1
Druckbereich [bar]	12	14	12	20
Mietpreis € pro AT, 1 bis 3 Tage	332,00	395,00	572,00	657,00
Mietpreis € pro AT, 4 bis 9 Tage	284,00	336,00	487,00	558,00
Mietpreis € pro AT, ab 10 Tage	217,00	258,00	372,00	427,00
Selbstbehalt	C	D	D	D

Typ	V21	V28	Y35
Hersteller	Atlas Copco	Atlas Copco	Atlas Copco
Transportmaße (L/B/H) [m]	4,05x2,14x2,23	4,05x2,14x2,23	6,22x2,20x2,52
Gewicht ca. [kg]	5.636	6.153	7.690
Motorleistung [kW/PS]	260/354	369/502	478/650
Volumenstrom [m ³ /min]	20,6	28,9	34,5
Druckbereich [bar]	25	25	35
Mietpreis € pro AT, 1 bis 3 Tage	688,00	899,00	auf Anfrage
Mietpreis € pro AT, 4 bis 9 Tage	584,00	766,00	auf Anfrage
Mietpreis € pro AT, ab 10 Tage	448,00	584,00	auf Anfrage
Selbstbehalt	D	D	D



TEX10PSKL




TEX 20 und 21PE

Zubehör Kompressoren



Typ	TEX05P	TEX10PSKL	TEX21PE
Hersteller	Atlas Copco	Atlas Copco	Atlas Copco
Gewicht ca. [kg]	5,5	10,4	21
Luftverbrauch [l/s]	9,5	17	25
Schlagzahl [1/min]	2.760	1.350	1.140
Mietpreis € pro AT, 1 bis 3 Tage	20,00	21,00	27,00
Mietpreis € pro AT, 4 bis 9 Tage	17,00	18,00	21,00
Mietpreis € pro AT, ab 10 Tage	15,00	16,00	18,00
Selbstbehalt	A	A	A

Druckluftschlauch 20 m: Tagespreis 9,00 €



Quadro-D



P 60

Kraftstoffcontainer



Typ	Quadro-D
Hersteller	Rietberg
Transportmaße (L/B/H) [m]	1,2x1,0x1,3
Inhalt [l]	1.000
Mietpreis € pro KT*, 1 bis 3 Tage	60,00
Mietpreis € pro KT*, 4 bis 9 Tage	49,00
Mietpreis € pro KT*, ab 10 Tage	39,00
Selbstbehalt	A

Luftentfeuchter

Typ	P 60
Hersteller	Profil
Transportmaße (L/B/H) [m]	0,54x0,54x0,95
Gewicht ca. [kg]	40
Leistung [W]	760
Entfeuchtungsleistung [l/24h]	62
Luftleistung [m³/h]	465
Mietpreis € pro KT*, 1 bis 3 Tage	41,00
Mietpreis € pro KT*, 4 bis 9 Tage	34,00
Mietpreis € pro KT*, ab 10 Tage	29,00
Selbstbehalt	A

*KT = Kalendertägliche Abrechnung

PROFIL



Piper 200

Lasersysteme



Typ	Kanalbaulaser	Rotationslaser	Nivelliergerät
Hersteller	Leica	Leica	Leica
Produkt	Piper 200	CLA-CLX550	NA724
Gewicht ca. [kg]	2	3,9	1,6
Reichweite [m]	200	1.350	1.350
Selbstnivellierbereich [%]	-15/+30	+/-6°	+/-6°
Nivelliergenauigkeit [mm/m]	-1,5/30	-1,5/30	-1,5/30
Mietpreis € pro AT, 1 bis 3 Tage	44,00	52,00	80,00
Mietpreis € pro AT, 4 bis 9 Tage	35,00	41,00	65,00
Mietpreis € pro AT, ab 10 Tage	30,00	34,00	53,00
Selbstbehalt	A	A	A

CLA-CLX550: Rotationslaser mit manueller Neigungsfunktion, Neigungserfassung und Neigungssperre ermöglicht Drehungen um die Vertikalachse



P2+



H6+ LED

Lichttechnik



Typ	Beleuchtungsballon	Lichtmast	Lichtmast	Lichtmast mit Generator
Hersteller	Powermoon	Atlas Copco	Atlas Copco	Atlas Copco
Produkt	Powermoon	P2+	B6+	H6+
Transportmaße (L/B/H) [m]	1,75x0,43x0,3	0,5x0,5x2,2	1,16x1,16x2,5	2,09x1,29x 2,5
Gewicht ca. [kg]	26	45	980	980
Lampen	LED	LED	LED	LED
Ausleuchtungsfläche ca. 20 LUX [m ²]	800	2.000	6.000	6.000
Mast	manuell	manuell	hydraulisch	hydraulisch
Masthöhe [m]	4,75	3,5	8	8
Mietpreis € pro AT, 1 bis 3 Tage	31,00	29,00	105,00	116,00
Mietpreis € pro AT, 4 bis 9 Tage	26,00	24,00	90,00	100,00
Mietpreis € pro AT, ab 10 Tage	21,00	19,00	69,00	76,00
Selbstbehalt	A	A	B	B

Für Lichtmast Atlas Copco P2+ ist eine externe Stromversorgung nötig.

Hierfür empfehlen wir den Atlas Copco P2000i.

Typ	Mietpreis € pro AT, 1 bis 3 Tage	Mietpreis € pro AT, 4 bis 9 Tage	Mietpreis € pro AT, ab 10 Tage	Selbstbehalt
P2000i	38,00 €	31,00 €	27,00 €	A



Maurerarbeitsbühnen



MAB2801



MAB3001

Maurerarbeitsbühnen



Typ	MAB2801	MAB3001
Hersteller	Lissmac	Lissmac
Transportmaße (L/B/H) [m]	3,1x1,62x0,5	4,1x1,6x0,5
Gewicht ca. [kg]	960	1.240
Länge mit Laufsteg [m]	5	6
Hubhöhe [m]	1,99	3
Hubgeschwindigkeit [m/min]	1,8	2,1
Spannung [V/A]	400/16	400/16
Tragfähigkeit [t]	3	3
Mietpreis € pro AT, 1 bis 3 Tage	54,00	62,00
Mietpreis € pro AT, 4 bis 9 Tage	44,00	51,00
Mietpreis € pro AT, ab 10 Tage	35,00	41,00
Selbstbehalt	B	B

Untergestell max. 2,5 m

Typ	Mietpreis € pro AT, 1 bis 3 Tage	Mietpreis € pro AT, 4 bis 9 Tage	Mietpreis € pro AT, ab 10 Tage	Selbstbehalt
UG 250	32,00 €	27,00 €	21,00 €	A

LISSMAC



LMK 400 TFE



LMK GA

Minikrane



Typ	LMK 400 TFE	LMK GA
Hersteller	Lissmac	Lissmac
Transportmaße (L/B/H) [m]	6,1x2,1x2	2,4x2,4x2,35
Gewicht ca. [kg]	991	1310
Ballast [kg]	1.070	4 x 365
Tragkraft bei 5m [kg]	400	400
Hakenhöhe [m]	6	5
Radstand [m]	2	2,13
Drehradius [m]	1,5	360 Grad
Spannung [V/Hz]	400/50	400/50
Mietpreis € pro AT, 1 bis 3 Tage	61,00	78,00
Mietpreis € pro AT, 4 bis 9 Tage	50,00	63,00
Mietpreis € pro AT, ab 10 Tage	40,00	52,00
Selbstbehalt	B	B

Steingreifer Minikrane

Typ	SG115/365	SG250/500	RSG125/250	VSG510	VSG840
Hersteller	Lissmac	Lissmac	Lissmac	Lissmac	Lissmac
Gewicht ca. [kg]	6,5	7,5	10	15	17
Griffbereich [mm]	115-365	200-500	125-250	115-510	115-840
Tragkraft [kg]	500	500	400	150-500	150-500
Mietpreis € pro AT, 1 bis 3 Tage	12,00	13,00	14,00	14,00	17,00
Mietpreis € pro AT, 4 bis 9 Tage	10,00	11,00	12,00	12,00	14,00
Mietpreis € pro AT, ab 10 Tage	9,00	10,00	10,00	10,00	12,00
Selbstbehalt	A	A	A	A	A

LISSMAC



ATS 400-2



DTS 420-N



MBS 510/2

Steinsägen



Typ	Steintrennsäge	Diamant-trennsäge	Diamant-trennsäge	Steinbandsäge
Hersteller	Lissmac	Lissmac	Lissmac	Lissmac
Produkt	ATS 400-2	DTS 420-N	DTS 1000-H	MBS 510/2
Transportmaße (L/B/H) [m]	1,14x0,62x1,23	1, 26x0,95x2	1,8x1,05x1,5	1,08x0,75x1,84
Gewicht ca. [kg]	73	364	352	173
Motorleistung [kW/V]	2,2/230	7,5/400	7,5/400	1,1/400
Schnitttiefe [mm]	110	370/420	370/420	510
Schnittlänge [mm]	600	650	660	700
Sägeblatt Durchmesser [mm]	350	900	900	-
Sägetischbreite [mm]	-	825	745	710
Mietpreis € pro AT, 1 bis 3 Tage	50,00	72,00	53,00	55,00
Mietpreis € pro AT, 4 bis 9 Tage	39,00	57,00	42,00	44,00
Mietpreis € pro AT, ab 10 Tage	32,00	47,00	34,00	36,00
Selbstbehalt	A	B	A	A

Diamantblattabnutzung:

Asphalt pro 1/10mm		pro 1/10mm	
350 mm	6,00 €	230 mm	3,00 €
400 mm	7,00 €	350 mm	5,00 €
450 mm	9,00 €	400 mm	7,00 €
500 mm	11,00 €	450 mm	9,00 €
600 mm	15,00 €	500 mm	13,00 €
800 mm	43,00 €	900 mm	20,00 €

LISSMAC



P 3000

P 8000



QAS40



QAS60

Stromerzeuger stationär/fahrbar 1/2



Typ	P 3000	P 5000	P 8000	QAS14
Hersteller	Profil	Profil	Profil	Atlas Copco
Transportmaße (L/B/H) [m]	0,55x0,43x0,46	0,55x0,43x0,46	0,55x0,43x0,46	1,78x0,87x1,2
Gewicht ca. [kg]	42	76	99	750
Fahrbar	Stationär	Stationär	Stationär	Stationär
Leistung [kVA]	2,5/2,9	4,2/5,1	7/8,3	14,1
Nennspannung [V]	230	230	400	400
Steckdosen Schuko [V]	2x230	2x230	1x230	1x30
CEE 16A/32A [V]	-	-	1x400/-	-
CEE 63A/125A [V]	-	-	-	-
Mietpreis € pro AT, 1 bis 3 Tage	36,00	40,00	44,00	79,00
Mietpreis € pro AT, 4 bis 9 Tage	29,00	33,00	35,00	63,00
Mietpreis € pro AT, ab 10 Tage	25,00	28,00	30,00	53,00
Selbstbehalt	A	A	A	B

Typ	QAS20	QAS30	QAS40	QAS60
Hersteller	Atlas Copco	Atlas Copco	Atlas Copco	Atlas Copco
Transportmaße (L/B/H) [m]	1,78x0,87x1,2	2,1x0,95x1,2	2,1x0,95x1,2	2,26x1,05x1,43
Gewicht ca. [kg]	795	996	1.041	1.433
Fahrbar	Ja	Ja	Ja	Ja
Leistung [kVA]	17	30/36	40/32	60/67
Nennspannung [V]	400	400/480	400	400/480
Steckdosen Schuko [V]	1x30	1x30	1x30	1x30
CEE 16A/32A [V]	1x400/1x400	1x400/1x400	1x400/1x400	1x400/1x400
CEE 63A/125A [V]	-	1x400/-	1x400/-	1x400/-
Mietpreis € pro AT, 1 bis 3 Tage	86,00	94,00	103,00	113,00
Mietpreis € pro AT, 4 bis 9 Tage	69,00	76,00	82,00	91,00
Mietpreis € pro AT, ab 10 Tage	56,00	62,00	69,00	74,00
Selbstbehalt	B	C	C	C





QAS100



QAS500

Stromerzeuger stationär/fahrbar 2/2



Typ	QAS80	QAS100	QAS150
Hersteller	Atlas Copco	Atlas Copco	Atlas Copco
Transportmaße (L/B/H) [m]	2,85x1,1x1,62	2,85x1,1x1,62	3,38x1,18x1,7
Gewicht ca. [kg]	1.982	1.992	2.610
Fahrbar	Ja	Ja	Ja
Leistung [kVA]	80/93	100/114	150/171
Nennspannung [V]	400/480	400/480	400/480
Steckdosen Schuko [V]	1x30	1x30	1x30
CEE 16A/32A [V]	1x400/1x400	1x400/1x400	1x400/1x400
CEE 63A/125A [V]	2x400/-	1x400/1x400	1x400/1x400
Mietpreis € pro AT, 1 bis 3 Tage	159,00	162,00	204,00
Mietpreis € pro AT, 4 bis 9 Tage	126,00	130,00	164,00
Mietpreis € pro AT, ab 10 Tage	103,00	105,00	135,00
Selbstbehalt	C	C	C

Typ	QAS200	QAS325	QAS500
Hersteller	Atlas Copco	Atlas Copco	Atlas Copco
Transportmaße (L/B/H) [m]	3,77x1,2x1,88	4,02x1,39x2,02	4,8x1,55x2,29
Gewicht ca. [kg]	3.292	4.735	6.426
Fahrbar	Stationär	Stationär	Stationär
Leistung [kVA]	200/225	325/345	500/587
Nennspannung [V]	400/480	400/480	400/480
Steckdosen Schuko [V]	1x30	-	-
CEE 16A/32A [V]	1x400/1x400	-	-
CEE 63A/125A [V]	1x400/1x400	-	-
Mietpreis € pro AT, 1 bis 3 Tage	229,00	241,00	auf Anfrage
Mietpreis € pro AT, 4 bis 9 Tage	185,00	195,00	auf Anfrage
Mietpreis € pro AT, ab 10 Tage	150,00	159,00	auf Anfrage
Selbstbehalt	C	C	C



S04N und S08N



WEDA-Serie

 Tauch- und Schmutzwasserpumpen ^{1/2}


Typ	Schlammpumpe	Schlammpumpe
Hersteller	Atlas Copco	Atlas Copco
Produkt	S04N	S08N
Transportmaße (L/B/H) [m]	0,241x0,277x0,375	0,241x0,277x0,416
Gewicht ca. [kg]	10	13
Förderleistung [l/min]	270	317
Anschlussleistung [V/A]	230/5,2	230/5,2
Förderhöhe [m]	10,5	13
Tauchtiefe max. [m]	5	5
Mietpreis € pro AT, 1 bis 3 Tage	23,00	27,00
Mietpreis € pro AT, 4 bis 9 Tage	20,00	21,00
Mietpreis € pro AT, ab 10 Tage	16,00	17,00
Selbstbehalt	A	A



D10N



D40N

Tauch- und Schmutzwasserpumpen ^{2/2}



Typ	Schmutzwasser- pumpe	Schmutzwasser- pumpe	Schmutzwasser- pumpe
Hersteller	Atlas Copco	Atlas Copco	Atlas Copco
Produkt	D10N	D30N	D40N
Transportmaße (L/B/H) [m]	0,185x0,225x0,395	0,220x0,290x0,525	0,220x0,290x0,525
Gewicht ca. [kg]	12,5	20	25
Förderleistung [l/min]	470	810	1600
Anschlussleistung [V/A]	400/16	400/16	400/16
Förderhöhe [m]	15	22	20
Tauchtiefe max. [m]	20	20	20
Mietpreis € pro AT, 1 bis 3 Tage	38,00	38,00	49,00
Mietpreis € pro AT, 4 bis 9 Tage	33,00	33,00	40,00
Mietpreis € pro AT, ab 10 Tage	27,00	27,00	33,00
Selbstbehalt	A	A	A

Zubehör Tauch- und Schmutzwasserpumpen

Zubehör	A-Schlauch	B-Schlauch	C-Schlauch
Länge [m]	20	20	20
Tagespreis €	11,60	11,60	11,60



K770



K970

Trennschleifer



Typ	K760 Cut-n-Break	K770 14"	K970 16"
Hersteller	Husqvarna	Husqvarna	Husqvarna
Gewicht ca. [kg]	10	10	12
Schnitttiefe [mm]	400	125	155
Durchmesser [mm]	230	350	400
Mietpreis € pro AT, 1 bis 3 Tage	60,00	47,00	52,00
Mietpreis € pro AT, 4 bis 9 Tage	52,00	40,00	44,00
Mietpreis € pro AT, ab 10 Tage	39,00	31,00	33,00
Selbstbehalt	A	A	A

Trennschleifscheibenabnutzung:

350 mm	6,00 € pro 1/10mm
400 mm	7,00 € pro 1/10mm

Husqvarna®



Leichtverbau-Box Typ 100

Verbausysteme ^{1/4}

Typ	Leichtverbau-Box Typ 100	Leichtverbau-Box Typ 100	Leichtverbau-Aufbaubox Typ 100	Leichtverbau-Aufbaubox Typ 100
Hersteller	TWF	TWF	TWF	TWF
Plattenlänge und -höhe [m]	3x1,60	3x2	3x0,60	3x1
Gewicht ca. [kg]	736	904	430	536
Grabenbreite [m]	0,66 - 2,23	0,66 - 2,23	0,66 - 2,23	0,66 - 2,23
max. Einbautiefe [m]	3	3	3	3
Bodenart	Standfest	Standfest	Standfest	Standfest
Mietpreis € pro Monat	165,10	178,20	118,50	153,30
Selbstbehalt	A	B	A	A

Typ	Leichtverbau-Box Typ 100	Leichtverbau-Box Typ 100	Leichtverbau-Aufbaubox Typ 100	Leichtverbau-Aufbaubox Typ 100
Hersteller	TWF	TWF	TWF	TWF
Plattenlänge und -höhe [m]	2,50x1,60	2,50x2	2,50x0,60	2,50x1
Gewicht ca. [kg]	634	774	370	568
Grabenbreite [m]	0,66 - 2,23	0,66 - 2,23	0,66 - 2,23	0,66 - 2,23
max. Einbautiefe [m]	3	3	3	3
Bodenart	Standfest	Standfest	Standfest	Standfest
Mietpreis € pro Monat	159,00	171,10	123,60	146,20
Selbstbehalt	A	A	A	A



Leichtverbau-Box Typ 300

Verbausysteme 2/4



Typ	Leichtverbau-Box Typ 100	Leichtverbau-Box Typ 100	Leichtverbau-Aufbaubox Typ 100	Leichtverbau-Aufbaubox Typ 100
Hersteller	TWF	TWF	TWF	TWF
Plattenlänge und -höhe [m]	2x1,60	2x2	2x0,60	2x1
Gewicht ca. [kg]	570	674	310	470
Grabenbreite [m]	0,66 - 2,23	0,66 - 2,23	0,66 - 2,23	0,66 - 2,23
max. Einbautiefe [m]	3	3	3	3
Bodenart	Standfest	Standfest	Standfest	Standfest
Mietpreis € pro Monat	137,90	161,20	104,70	133,20
Selbstbehalt	A	A	A	A

Typ	Leichtverbau-Box Typ 300	Leichtverbau-Aufbaubox Typ 300	Leichtverbau-Box Typ 300	Leichtverbau-Aufbaubox Typ 300
Hersteller	TWF	TWF	TWF	TWF
Plattenlänge und -höhe [m]	3,50x2,40	3,50x1,40	2,50x2,60	2,50x1,40
Gewicht ca. [kg]	1.779	1.061	1.523	797
Grabenbreite [m]	1,11 - 4,40	1,11 - 4,40	1,11 - 4,40	1,11 - 4,40
max. Einbautiefe [m]	3,8	3,8	3,8	3,8
Bodenart	Nicht Standfest	Nicht Standfest	Nicht Standfest	Nicht Standfest
Mietpreis € pro Monat	308,70	214,20	266,90	184,50
Selbstbehalt	B	B	B	B



Leichtverbau 600 Einsatz Kanalbau



Leichtverbau 600 Straße

 Verbausysteme ^{3/4}


Typ	Leichtverbau- Box Typ 300	Leichtverbau- Aufbaubox Typ 300	Leichtverbau- Box Typ 600	Leichtverbau- Aufbaubox Typ 600
Hersteller	TWF	TWF	TWF	TWF
Plattenlänge und -höhe [m]	2x2,60	2x1,40	4x2,60	4x1,40
Gewicht ca. [kg]	1.281	665	2.733	1.509
Grabenbreite [m]	1,11 - 4,40	1,11 - 4,40	1,20 - 4,49	1,20 - 4,49
max. Einbautiefe [m]	3,8	5,2	5,2	5,2
Bodenart	Nicht Standfest	Nicht Standfest	Nicht Standfest	Nicht Standfest
Mietpreis € pro Monat	259,90	177,80	408,00	280,30
Selbstbehalt	B	B	B	B

Typ	Leichtverbau- Box Typ 600	Leichtverbau- Aufbaubox Typ 600	Leichtverbau- Box Typ 600	Leichtverbau- Aufbaubox Typ 600
Hersteller	TWF	TWF	TWF	TWF
Plattenlänge und -höhe [m]	3,50x2,60	3,50x1,40	3x2,40	3x1,40
Gewicht ca. [kg]	2.463	1.289	2.007	1.121
Grabenbreite [m]	1,20 - 4,49	1,20 - 4,49	1,20 - 4,49	1,20 - 4,49
max. Einbautiefe [m]	5,2	5,2	5,2	5,2
Bodenart	Nicht Standfest	Nicht Standfest	Nicht Standfest	Nicht Standfest
Mietpreis € pro Monat	348,60	257,60	343,50	245,20
Selbstbehalt	B	B	B	B



Leichtverbau

Standardbox



Leichtverbau Einsatz Kanalbau

Leichtverbau Straße

Verbausysteme ^{4/4}



Typ	ALU-Leichtverbau-Box	ALU-Leichtverbau-Box	ALU-Leichtverbau-Box
Hersteller	TWF	TWF	TWF
Plattenlänge und -höhe [m]	0,91x1,50	1,55x1,50	2x2
Gewicht ca. [kg]	312	411	469
Grabenbreite [m]	0,70x2,28	0,70x2,28	0,70x2,28
max. Einbautiefe [m]	3	3	3
Bodenart	Standfest	Standfest	Standfest
Mietpreis € pro Monat	115,00	152,00	184,90
Selbstbehalt	A	A	A

Typ	ALU-Leichtverbau-Box	ALU-Leichtverbau-Box
Hersteller	TWF	TWF
Plattenlänge und -höhe [m]	2,55x2	3x2
Gewicht ca. [kg]	569	635
Grabenbreite [m]	0,70x2,28	0,70x2,28
max. Einbautiefe [m]	3	3
Bodenart	Standfest	Standfest
Mietpreis € pro Monat	228,00	264,30
Selbstbehalt	B	B

Weitere Größen und Preise können Sie bei Ihrem Ansprechpartner der Beuthauser Miete anfragen.



BT 60



BT 65



BP 18/45

 Verdichtungsgeräte ^{1/3}


Typ	Vibrationsstamper Benzin	Vibrationsstamper Benzin	Vorwärtslaufende Vibrationsplatten
Hersteller	Bomag	Bomag	Bomag
Produkt	BT 60	BT 65	BP 12/40
Transportmaße (L/B/H) [m]	0,73x0,35x1,03	0,73x0,35x1,03	1,08x 0,4 x0,7
Gewicht ca. [kg]	58	68	72
Motorleistung [kW/PS]	2,8/3,81	2,8/3,81	2,6/3,5
Kraftstoff	Benzin	Benzin	Benzin
Frequenz [Hz]	11,8	11,83	90
Zentrifugalkraft [kN]	15	17	12
Arbeitsbreite [m]	230	280	400
Mietpreis € pro AT, 1 bis 3 Tage	40,00	44,00	36,00
Mietpreis € pro AT, 4 bis 9 Tage	33,00	35,00	29,00
Mietpreis € pro AT, ab 10 Tage	28,00	30,00	25,00
Selbstbehalt	A	A	A

Typ	Vorwärtslaufende Vibrationsplatten	Vorwärtslaufende Vibrationsplatten
Hersteller	Bomag	Bomag
Produkt	BVP 18/45	BP 25/50 D
Transportmaße (L/B/H) [m]	1,1x 0,45,x0,5	1,1x 0,50,x0,7
Gewicht ca. [kg]	90	122
Motorleistung [kW/PS]	3,6/4,9	3,1/4,22
Kraftstoff	Benzin	Diesel
Frequenz [Hz]	90	92
Zentrifugalkraft [kN]	18	25
Arbeitsbreite [m]	450	500
Mietpreis € pro AT, 1 bis 3 Tage	39,00	55,00
Mietpreis € pro AT, 4 bis 9 Tage	32,00	44,00
Mietpreis € pro AT, ab 10 Tage	27,00	36,00
Selbstbehalt	A	A

D = Dieselmotor mit Handstart



BPR 35/60D



BPR 60/65 D

Verdichtungsgeräte ^{2/3}

Typ	Reversierbare Vibrationsplatten	Reversierbare Vibrationsplatten	Reversierbare Vibrationsplatten
Hersteller	Bomag	Bomag	Bomag
Produkt	BPR 25/40D	BPR 35/60D	BPR 40/60 D
Transportmaße (L/B/H) [m]	0,65x0,4x1,08	0,83x0,6x1,16	0,9x0,6x1,15
Gewicht ca. [kg]	150	225	260
Motorleistung [kW/PS]	3,1/4,90	3,1/4,08	3,1/6,12
Kraftstoff	Diesel	Diesel	Diesel
Frequenz [Hz]	85	80	80
Zentrifugalkraft [kN]	25	35	40
Arbeitsbreite [m]	400	630	600
Mietpreis € pro AT, 1 bis 3 Tage	54,00	58,00	61,00
Mietpreis € pro AT, 4 bis 9 Tage	44,00	48,00	50,00
Mietpreis € pro AT, ab 10 Tage	35,00	39,00	40,00
Selbstbehalt	B	B	B

Typ	Reversierbare Vibrationsplatten	Reversierbare Vibrationsplatten
Hersteller	Bomag	Bomag
Produkt	BPR 45/55 DE	BPR 60/65 DE
Transportmaße (L/B/H) [m]	0,9x0,6x1,35	0,9x0,65x1,35
Gewicht ca. [kg]	400	460
Motorleistung [kW/PS]	6,7/9,25	6,7/9,11
Kraftstoff	Diesel	Diesel
Frequenz [Hz]	70	68
Zentrifugalkraft [kN]	45	60
Arbeitsbreite [m]	450/750	450/700
Mietpreis € pro AT, 1 bis 3 Tage	75,00	80,00
Mietpreis € pro AT, 4 bis 9 Tage	59,00	65,00
Mietpreis € pro AT, ab 10 Tage	50,00	53,00
Selbstbehalt	B	B



BPR 70/70 DE



BMP 8500

 Verdichtungsgeräte ^{3/3}


Typ	Reversierbare Vibrationsplatten	Reversierbare Vibrationsplatten	Grabenwalze
Hersteller	Bomag	Bomag	Bomag
Produkt	BPR 70/70DE	BPR 100/80 DE	BMP 8500
Transportmaße (L/B/H) [m]	0,98x0,7x1,47	0,98x0,8x1,54	1,9x1,27
Gewicht ca. [kg]	580	700	1.585
Motorleistung [kW/PS]	9,3/12,65	10,3/14,01	14,5
Kraftstoff	Diesel	Diesel	Diesel
Frequenz [Hz]	66	54	42
Zentrifugalkraft [kN]	70	100	72
Arbeitsbreite [m]	700	8800	610/850
Mietpreis € pro AT, 1 bis 3 Tage	102,00	117,00	117,00
Mietpreis € pro AT, 4 bis 9 Tage	82,00	94,00	94,00
Mietpreis € pro AT, ab 10 Tage	67,00	77,00	77,00
Selbstbehalt	B	B	B

Zubehör Verdichtungsgeräte

Typ	Mietpreis € pro AT, 1 bis 3 Tage	Mietpreis € pro AT, 4 bis 9 Tage	Mietpreis € pro AT, ab 10 Tage
Vulkollanmatten	12,00 €	9,00 €	8,00 €



ATR 68 P



APF 12/40



APF 20/50 Diesel

Verdichtungsgeräte ^{1/4}



Typ	Vibrationsstampfer Benzin	Vibrationsstampfer Benzin
Hersteller	Ammann	Ammann
Produkt	ATR 60 P	ATR 68 P
Transportmaße (L/B/H) [m]	0,71x0,34x1,10	0,71x0,34x1,10
Gewicht ca. [kg]	62	68
Motorleistung [kW/PS]	2,7/3,7	2,7/3,7
Kraftstoff	Benzin	Benzin
Frequenz [Hz]	11,3	11,3
Zentrifugalkraft [kN]	11,5	13
Arbeitsbreite [m]	230 / 280	230 / 280
Mietpreis € pro AT, 1 bis 3 Tage	40,00	44,00
Mietpreis € pro AT, 4 bis 9 Tage	33,00	35,00
Mietpreis € pro AT, ab 10 Tage	28,00	30,00
Selbstbehalt	A	A

Typ	Vorwärtslaufende Vibrationsplatten	Vorwärtslaufende Vibrationsplatten	Vorwärtslaufende Vibrationsplatten
Hersteller	Ammann	Ammann	Ammann
Produkt	APF 12/40	APF 15/50	APF 20/50 Diesel
Transportmaße (L/B/H) [m]	0,62x0,4x1,0	0,7x0,5x0,98	0,7x0,5x0,98
Gewicht ca. [kg]	69	90	112
Motorleistung [kW/PS]	2,6/3,5	3,5/4,9	3,2/4,3
Kraftstoff	Benzin	Benzin	Diesel
Frequenz [Hz]	98	100	90
Zentrifugalkraft [kN]	12	15	18
Arbeitsbreite [m]	400	500	500
Mietpreis € pro AT, 1 bis 3 Tage	36,00	39,00	55,00
Mietpreis € pro AT, 4 bis 9 Tage	29,00	32,00	44,00
Mietpreis € pro AT, ab 10 Tage	25,00	27,00	36,00
Selbstbehalt	A	A	A

AMMANN



APR 30/50 Diesel



APH 40/60 Diesel



APH 49/20 Diesel

 Verdichtungsgeräte ^{2/4}


Typ	Reversierbare Vibrationsplatten	Reversierbare Vibrationsplatten
Hersteller	Ammann	Ammann
Produkt	APR 25/50 Diesel	APR 30/50 Diesel
Transportmaße (L/B/H) [m]	0,7x0,5x1,18	0,7x0,5x1,18
Gewicht ca. [kg]	135	215
Motorleistung [kW/PS]	3,1/4,2	4,5/6
Kraftstoff	Diesel	Diesel
Frequenz [Hz]	95	90
Zentrifugalkraft [kN]	25	32
Arbeitsbreite [m]	500	500
Mietpreis € pro AT, 1 bis 3 Tage	54,00	58,00
Mietpreis € pro AT, 4 bis 9 Tage	44,00	48,00
Mietpreis € pro AT, ab 10 Tage	35,00	39,00
Selbstbehalt	A	B

Typ	Reversierbare Vibrationsplatten	Reversierbare Vibrationsplatten
Hersteller	Ammann	Ammann
Produkt	APR 40/60 Diesel	APH 49/20 Diesel
Transportmaße (L/B/H) [m]	0,86x0,6x1,18	0,9x0,45x1,29
Gewicht ca. [kg]	263	424
Motorleistung [kW/PS]	6/8	6,6/8,8
Kraftstoff	Diesel	Diesel
Frequenz [Hz]	65	65
Zentrifugalkraft [kN]	42	49
Arbeitsbreite [m]	600	450
Mietpreis € pro AT, 1 bis 3 Tage	61,00	75,00
Mietpreis € pro AT, 4 bis 9 Tage	50,00	59,00
Mietpreis € pro AT, ab 10 Tage	40,00	50,00
Selbstbehalt	B	B

AMMANN



APH 85-95



APH 110-95

Verdichtungsgeräte ^{3/4}



Typ	Vollhydraulische Vibrationsplatten	Vollhydraulische Vibrationsplatten	Vollhydraulische Vibrationsplatten
Hersteller	Ammann	Ammann	Ammann
Produkt	APH 60/85 Diesel	APH 85/95 Diesel	APH 110-95
Transportmaße (L/B/H) [m]	0,93x0,7x1,5	1,07x0,8x1,5	1,07x0,65x1,6
Gewicht ca. [kg]	460	760	825
Motorleistung [kW/PS]	10,1/13,5	13,4/18	23,5
Kraftstoff	Diesel	Diesel	Diesel
Frequenz [Hz]	69	52	48
Zentrifugalkraft [kN]	60	85	110
Arbeitsbreite [m]	700	800	800
Mietpreis € pro AT, 1 bis 3 Tage	80,00	102,00	117,00
Mietpreis € pro AT, 4 bis 9 Tage	65,00	82,00	94,00
Mietpreis € pro AT, ab 10 Tage	53,00	67,00	77,00
Selbstbehalt	B	B	B



ARR 1585



ARX 23-2



ARX 23-2C



ARW 65

Verdichtungsgeräte 4/4



Typ	Grabenwalze	Tandemwalze	Tandemwalze
Hersteller	Ammann	Ammann	Ammann
Produkt	ARR 1585	ARX 16-2	ARX 23-2
Transportmaße (L/B/H) [m]	1,52x0,85x1,23	2,33x0,95x1,73	2,59x1,13x1,94
Gewicht ca. [kg]	1.395	1.510	2.230
Motorleistung [kW/PS]	13,2/18	15,6/21,2	25/33,5
Kraftstoff	Diesel	Diesel	Diesel
Frequenz [Hz]	30	60/70	58/66
Zentrifugalkraft [kN]	86	20/23	33/40
Arbeitsbreite [m]	850	900	1.000
Mietpreis € pro AT, 1 bis 3 Tage	117,00	110,00	144,00
Mietpreis € pro AT, 4 bis 9 Tage	94,00	89,00	115,00
Mietpreis € pro AT, ab 10 Tage	77,00	73,00	94,00
Selbstbehalt	C	C	C

Typ	Kombiwalze	Kombiwalze	Handgeführte Walzen
Hersteller	Ammann	Ammann	Ammann
Produkt	ARX 16-2C	ARX 23-2C	ARW 65
Transportmaße (L/B/H) [m]	2,33x0,95x1,73	2,59x1,13x1,94	2,28x0,72x1,11
Gewicht ca. [kg]	1.510	2.085	712
Motorleistung [kW/PS]	15,6/21,2	25/33,5	6,1/8,2
Kraftstoff	Diesel	Diesel	Diesel
Frequenz [Hz]	60/70	58/66	65
Zentrifugalkraft [kN]	20/23	33,4/40	14/23
Arbeitsbreite [m]	900	1.000	6,5
Mietpreis € pro AT, 1 bis 3 Tage	119,00	154,00	79,00
Mietpreis € pro AT, 4 bis 9 Tage	96,00	123,00	65,00
Mietpreis € pro AT, ab 10 Tage	78,00	100,00	53,00
Selbstbehalt	C	C	B

Herstellerverfügbarkeit je Region unterschiedlich

AMMANN



ARS 110



ARS 200

Walzenzüge



Typ	ARS 70	ARS 110	ARS 130
Hersteller	Ammann	Ammann	Ammann
Transportmaße (L/B/H) [m]	4,43x1,79x2,86	5,9x2,26x2,97	5,9x2,26x2,97
Gewicht ca. [kg]	6.490	10.860	12.580
Motorleistung [kW/PS]	55,4/75	100/136	100/136
Bandagenbreite [m]	1,68	2,13	2,13
Frequenz [Hz]	25-34/25-33	25-31/25-35	25-31/25-35
Zentrifugalkraft [kN]	71-131/31-64	186-285/79-155	186-285/79-155
ACE ^{force} *)	Ja	Ja	Ja
Mietpreis € pro AT, 1 bis 3 Tage	219,00	248,00	260,00
Mietpreis € pro AT, 4 bis 9 Tage	187,00	210,00	221,00
Mietpreis € pro AT, ab 10 Tage	154,00	174,00	181,00
Selbstbehalt	C	C	D

Typ	ARS 150	ARS 170	ARS 200
Hersteller	Ammann	Ammann	Ammann
Transportmaße (L/B/H) [m]	5,95x2,26x2,97	6x2,26x2,97	6,69x2,26x2,99
Gewicht ca. [kg]	14.840	16.340	23.170
Motorleistung [kW/PS]	115/154	115/156	160/218
Bandagenbreite [m]	2,13	2,13	2,13
Frequenz [Hz]	25-29/25-35	25-28/25-35	23-27/30-34
Zentrifugalkraft [kN]	242-325/110-215	265-333/113-222	275-375/233-300
ACE ^{force} *)	Ja	Ja	Ja
Mietpreis € pro AT, 1 bis 3 Tage	277,00	285,00	369,00
Mietpreis € pro AT, 4 bis 9 Tage	234,00	242,00	314,00
Mietpreis € pro AT, ab 10 Tage	193,00	200,00	258,00
Selbstbehalt	D	D	D

*) ACE^{force} ist das von Ammann entwickelte System zur Verdichtungskontrolle.

AMMANN





KX016-4



803RD



KX019-4



ET24

Sie benötigen einen Anhängen für den Transport? Fragen Sie uns danach!

Minibagger ^{1/2}



Typ	Minibagger 0,8t	Minibagger 1t	Minibagger 1,6t	Minibagger 1,9t
Hersteller	Kubota	Wacker Neuson	Kubota, Wacker Neuson	Kubota, Wacker Neuson
Produkt	KX008-3	803 ³ Dual Power	KX016-4, ET16	KX019-4, ET18
Transportmaße (L/B/H) [m]	2,75x0,86x2,23	2,83x0,86x2,35	2,83x1,20x2,35	3,86x1,3x2,35
Gewicht ca. [t]	0,8	1,5	1,6	1,9
Motorleistung [kW/PS]	7,4/10,2	9,6/13	9,6/13	11,8/16
Grabtiefe max. [m]	1,72	2,25	2,25	2,58
Reichweite max. [m]	3,02	3,03	3,73	4,07
Powertilt	Nein	Nein	Nein	Ja
Mietpreis € pro AT, 1 bis 3 Tage	89,00	93,00	114,00	133,00
Mietpreis € pro AT, 4 bis 9 Tage	78,00	79,00	97,00	114,00
Mietpreis € pro AT, ab 10 Tage	58,00	59,00	74,00	87,00
Selbstbehalt	B	B	C	C

Typ	Minibagger 2,1t	Minibagger 2,5t	Minibagger 2,7t	Minibagger 3t
Hersteller	Wacker Neuson	Wacker Neuson	Kubota	Kubota
Produkt	ET20	ET24	KX027-4	KX030-4
Transportmaße (L/B/H) [m]	4,05x0,99x2,3	4,02x1,4x2,39	4,37x1,4x2,42	4,57x1,5x2,42
Gewicht ca. [t]	2,1	2,5	2,7	3,0
Motorleistung [kW/PS]	13,8/18,8	13,8/18,8	17,5/23,8	17,7/24
Grabtiefe max. [m]	2,48	2,4	2,74	2,87
Reichweite max. [m]	4,03	4,02	4,6	4,76
Powertilt	Ja	Ja	Ja	Ja
Mietpreis € pro AT, 1 bis 3 Tage	155,00	161,00	162,00	171,00
Mietpreis € pro AT, 4 bis 9 Tage	131,00	137,00	139,00	146,00
Mietpreis € pro AT, ab 10 Tage	100,00	105,00	106,00	112,00
Selbstbehalt	C	C	C	C

Mietpreis inkl. eines Tieflöffels

*HPU – Elektro-Hydraulik Antrieb für Wacker Neuson 803 für einen emissionsfreien Zusatzantrieb.

Minibagger HPU: 1 - 3 Tage: 43,00 € 4 - 9 Tage: 38,00 € ab 10 Tage: 27,00 €

Kubota

WACKER NEUSON
all it takes!



KX080-4 VA



ET90



ET42

 Minibagger ^{2/2}


Typ	Minibagger 3,7t	Minibagger 4,2t	Minibagger 4,7t	Minibagger 5,7t
Hersteller	Kubota	Kubota, Wacker Neuson	Wacker Neuson	Kubota
Produkt	KX037-4	KX042-4, ET35	ET42	KX060-5
Gewicht ca. [t]	3,7	4,2	4,7	5,7
Transportmaße (L/B/H) [m]	4,57x1,5x2,42	4,9x1,55x2,42	5,15x1,75x2,49	5,52x1,96x2,55
Motorleistung [kW/PS]	17,8/24,2	29/39,4	36/49	33,8/46
Grabtiefe max. [m]	3,41	3,37	3,54	3,89
Reichweite max. [m]	5,24	5,38	5,57	6,13
Powertilt	Ja	Ja	Ja	Ja
Mietpreis € pro AT, 1 bis 3 Tage	176,00	200,00	204,00	209,00
Mietpreis € pro AT, 4 bis 9 Tage	149,00	170,00	175,00	178,00
Mietpreis € pro AT, ab 10 Tage	115,00	130,00	133,00	135,00
Selbstbehalt	C	C	C	C

Typ	Minibagger 6,5t	Minibagger 8,3t VAH	Minibagger 9,3t
Hersteller	Wacker Neuson	Kubota	Wacker Neuson
Produkt	ET65	KX080-4 VA	ET90
Gewicht ca. [t]	6,5	8,3	9,3
Transportmaße (L/B/H) [m]	6,13x1,95x2,48	6,94x2,2x2,54	7,12x2,25x2,56
Motorleistung [kW/PS]	42/57,12	46,5/63,2	55,4/75,34
Grabtiefe max. [m]	3,89	4,59	4,38
Reichweite max. [m]	6,47	7,67	7,46
Powertilt	Ja	Ja	Ja
Mietpreis € pro AT, 1 bis 3 Tage	253,00	289,00	298,00
Mietpreis € pro AT, 4 bis 9 Tage	216,00	248,00	254,00
Mietpreis € pro AT, ab 10 Tage	164,00	189,00	194,00
Selbstbehalt	C	D	D

Mietpreis inkl. eines Tieföffels





U10-3

U17-3



EZ17e

Sie benötigen einen Anhänger für den Transport? Fragen Sie uns danach!

Kurzheck Minibagger ^{1/3}



Typ	Kurzheck Minibagger 1,2t	Kurzheck Minibagger 1,6t	Kurzheck Minibagger 1,6t
Hersteller	Kubota	Kubota, Wacker Neuson	Wacker Neuson ↳ Elektroantrieb
Produkt	U10-3	U17-3, EZ17	EZ17e
Transportmaße (L/B/H) [m]	2,98x0,99x2,23	3,55x0,99x2,34	3,56x0,98x2,49
Gewicht ca. [t]	1,2	1,6	1,9
Motorleistung [kW/PS]	7,4/10,2	11,8/16	16,5/22,4
Heckschwenkradius [m]	0,5	0,62	0,66
Grabtiefe max. [m]	1,8	2,31	2,32
Reichweite max. [m]	3,33	3,84	3,84
Ausschütthöhe max. [m]	2,21	2,43	2,43
Powertilt	Nein	Nein	Nein
Mietpreis € pro AT, 1 bis 3 Tage	99,00	117,00	164,00
Mietpreis € pro AT, 4 bis 9 Tage	84,00	100,00	140,00
Mietpreis € pro AT, ab 10 Tage	65,00	77,00	108,00
Selbstbehalt	B	C	C

Mietpreis inkl. eines Tieflöffels





U27-4



U36-4



EZ36



EZ26

Kurzheck Minibagger ^{2/3}



Typ	Kurzheck Minibagger 2,7t	Kurzheck Minibagger 3t	Kurzheck Minibagger 3,7t	Kurzheck Minibagger 4,2t
Hersteller	Kubota	Wacker Neuson	Kubota	Wacker Neuson
Produkt	U27-4	EZ26	U36-4	EZ36
Transportmaße (L/B/H) [m]	4,19x1,5x2,43	4,27x1,57x2,42	4,9x1,7x2,48	5,5x1,75x2,49
Gewicht ca. [t]	2,7	3,0	3,7	4,2
Motorleistung [kW/PS]	15,6/21,2	15,8/21,49	17,8/24,2	18,2/24,75
Heckschwenkradius [m]	0,79	0,76	0,9	0,93
Grabtiefe max. [m]	2,82	2,42	3,41	3,25
Reichweite max. [m]	4,63	4,45	5,49	5,39
Ausschütthöhe max. [m]	3,10	2,84	3,54	3,33
Powertilt	Ja	Ja	Ja	Ja
Mietpreis € pro AT, 1 bis 3 Tage	164,00	179,00	187,00	199,00
Mietpreis € pro AT, 4 bis 9 Tage	141,00	154,00	159,00	169,00
Mietpreis € pro AT, ab 10 Tage	108,00	117,00	120,00	130,00
Selbstbehalt	C	C	C	C

Mietpreis inkl. eines Tieflöffels





U56-4



EZ80

Kurzheck Minibagger ^{3/3}



Typ	Kurzheck Minibagger 5,5t	Kurzheck Minibagger 6t	Kurzheck Minibagger 9t
Hersteller	Kubota	Wacker Neuson	Wacker Neuson
Produkt	U56-4	EZ50	EZ80
Transportmaße (L/B/H) [m]	5,5x1,96x2,55	5,48x1,99x2,57	6,94x2,25x2,57
Gewicht ca. [t]	5,5	4,961	9,0
Motorleistung [kW/PS]	33,8/46	35,9/48,82	42/57,1
Heckschwenkradius [m]	1,05	1,05	1,23
Grabtiefe max. [m]	3,63	3,75	3,92
Reichweite max. [m]	5,96	6,23	6,79
Ausschütthöhe max. [m]	4,0	3,65	4,58
Powertilt	Ja	Ja	Ja
Mietpreis € pro AT, 1 bis 3 Tage	212,00	224,00	299,00
Mietpreis € pro AT, 4 bis 9 Tage	181,00	191,00	255,00
Mietpreis € pro AT, ab 10 Tage	139,00	146,00	195,00
Selbstbehalt	C	C	C

Mietpreis inkl. eines Tieföfffels



ET145



R 918



R 926



R 930

Profitieren Sie von bis zu 40% Zeitersparnis mit 2D-/3D-Maschinensteuerung. Details sind auf den Seiten 158/159 zu finden.

Raupenbagger ^{1/3}



Typ	ET145	R 918	R 922
Hersteller	Wacker Neuson	Liebherr	Liebherr
Transportmaße (L/B/H) [m]	7,72x2,49x2,79	8,9x2,6x3,03	8,95x2,6x3,03
Gewicht ca. [t]	15	20	23
Motorleistung [kW/PS]	55/74,8	120/163	120/163
Grabtiefe max. [m]	4,98	5,9	6,15
Reichweite max. [m]	8,04	9,35	9,65
Tieföffelinhalt [m³]	0,95	0,55 – 1,15	0,55 – 1,5
Mietpreis € pro AT, 1 bis 3 Tage	342,00	343,00	398,00
Mietpreis € pro AT, 4 bis 9 Tage	305,00	314,00	343,00
Mietpreis € pro AT, ab 10 Tage	243,00	263,00	286,00
Selbstbehalt	D	D	D

Typ	R 924	R 926	R 930
Hersteller	Liebherr	Liebherr	Liebherr
Transportmaße (L/B/H) [m]	10x2,6x3,06	9,85x2,6x3,06	10,4x2,99x2,91
Gewicht ca. [t]	25	27	35
Motorleistung [kW/PS]	129/175	150/204	180/245
Grabtiefe max. [m]	6,3	6,8	7,43
Reichweite max. [m]	10	10,5	11,11
Tieföffelinhalt [m³]	0,55 – 1,65	0,55 – 1,75	1 – 2,15
Mietpreis € pro AT, 1 bis 3 Tage	471,00	517,00	555,00
Mietpreis € pro AT, 4 bis 9 Tage	387,00	428,00	458,00
Mietpreis € pro AT, ab 10 Tage	333,00	367,00	399,00
Selbstbehalt	D	E	E

Mietpreis inkl. eines Tieföffels

LIEBHERR





R 945



R 956

 Raupenbagger ^{2/3}


Typ	R 934 Monoausleger	R 934 Verstellausleger	R 938 Monoausleger
Hersteller	Liebherr	Liebherr	Liebherr
Transportmaße (L/B/H) [m]	10,45x2,99x3,12	11x2,99x3,12	11x3,09x3,13
Gewicht ca. [t]	37	37	40
Motorleistung [kW/PS]	200/272	200/272	220/299
Grabtiefe max. [m]	6,35	6,8	7,47
Reichweite max. [m]	10,1	10,8	11,07
Tieflöffelinhalt [m³]	1 – 2,5	1 – 2,5	1 – 3
Mietpreis € pro AT, 1 bis 3 Tage	569,00	640,00	609,00
Mietpreis € pro AT, 4 bis 9 Tage	471,00	528,00	545,00
Mietpreis € pro AT, ab 10 Tage	411,00	451,00	442,00
Selbstbehalt	E	E	E

Typ	R 938 Verstellausleger	R 945	R 956
Hersteller	Liebherr	Liebherr	Liebherr
Transportmaße (L/B/H) [m]	11,45x3,09x3,13	11,45x3,49x3,2	13,25x3,72x4
Gewicht ca. [t]	40	45	58
Motorleistung [kW/PS]	220/299	220/299	250/340
Grabtiefe max. [m]	7,47	7,82	8,2
Reichweite max. [m]	11,07	11,39	12,5
Tieflöffelinhalt [m³]	1 – 3	1,65 – 3	2 – 3,5
Mietpreis € pro AT, 1 bis 3 Tage	689,00	auf Anfrage	auf Anfrage
Mietpreis € pro AT, 4 bis 9 Tage	612,00	auf Anfrage	auf Anfrage
Mietpreis € pro AT, ab 10 Tage	485,00	auf Anfrage	auf Anfrage
Selbstbehalt	E	E	F

Mietpreis inkl. eines Tieflöffels

LIEBHERR



R 966



R 976

Raupenbagger ^{3/3}



Typ	R 960	R 966	R 970	R 976
Hersteller	Liebherr	Liebherr	Liebherr	Liebherr
Transportmaße (L/B/H) [m]	12,4x3,97x4,2	12,85x4,5x4,2	12,9x4,46x4,25	14,75x4,54x5,6
Gewicht ca. [t]	62	77	79	100
Motorleistung [kW/PS]	250/340	320/435	330/449	400/544
Grabtiefe max. [m]	7,45	7,95	7,6	8,35
Reichweite max. [m]	11,25	12,35	12,05	13,2
Tieföffelinhalt [m³]	3 – 3,7	3 – 5,5	3 – 5	3 – 6,8
Mietpreis € pro AT, 1 bis 3 Tage	auf Anfrage	auf Anfrage	auf Anfrage	auf Anfrage
Mietpreis € pro AT, 4 bis 9 Tage	auf Anfrage	auf Anfrage	auf Anfrage	auf Anfrage
Mietpreis € pro AT, ab 10 Tage	auf Anfrage	auf Anfrage	auf Anfrage	auf Anfrage
Selbstbehalt	F	G	G	G

Mietpreis inkl. eines Tieföffels

LIEBHERR



R 914 Compact



R 936 Compact

Kurzheck Raupenbagger



Typ	R 914 Compact	R 920 Compact	R 926 Compact	R 936 Compact
Hersteller	Liebherr	Liebherr	Liebherr	Liebherr
Transportmaße (L/B/H) [m]	7,8x2,6x2,8	8,3x2,85x2,04	9,4x2,98x3,1	10,15x3,44x3,2
Gewicht ca. [t]	15	20	28	36
Motorleistung [kW/PS]	90/122	110/150	129/175	190/258
Grabtiefe max. [m]	5,5	5,9	6,8	7,52
Reichweite max. [m]	8,7	9,1	9,75	11,29
Tieflöffelinhalt [m³]	0,32 – 0,80	0,30 – 0,95	0,55 – 1,50	0,55 – 2,15
Heckschwenkradius [m]	1,55	1,85	1,7	1,98
Mietpreis € pro AT, 1 bis 3 Tage	333,00	398,00	517,00	689,00
Mietpreis € pro AT, 4 bis 9 Tage	282,00	343,00	428,00	612,00
Mietpreis € pro AT, ab 10 Tage	237,00	286,00	367,00	485,00
Selbstbehalt	D	D	E	E

Mietpreis inkl. eines Tieflöffels

LIEBHERR



EW65



A 916



A 918



A 920



A 924

Profitieren Sie von bis zu 40% Zeitersparnis mit 2D-/3D-Maschinensteuerung. Details sind auf den Seiten 158/159 zu finden.

Mobilbagger



Typ	EW65	EW100	A 914	A 916
Hersteller	Wacker Neuson	Wacker Neuson	Liebherr	Liebherr
Transportmaße (L/B/H) [m]	6,22x2,09x2,78	6,66x2,18x2,99	9,55x2,55x3,2	8,55x2,55x3,16
Gewicht ca. [t]	7	10	16	18
Motorleistung [kW/PS]	42/57	55/74,8	105/143	115/156
Grabtiefe max. [m]	3,6	3,94	5,35	5,6
Reichweite max. [m]	6,4	7,6	8,7	9,1
Tieflöffelinhalt [m³]	-	-	0,17 – 0,87	0,17 – 1,05
Mietpreis € pro AT, 1 bis 3 Tage	267,00	301,00	324,00	333,00
Mietpreis € pro AT, 4 bis 9 Tage	277,00	257,00	279,00	302,00
Mietpreis € pro AT, ab 10 Tage	175,00	197,00	217,00	256,00
Selbstbehalt	D	D	D	D

Typ	A 918	A 920	A 924
Hersteller	Liebherr	Liebherr	Liebherr
Transportmaße (L/B/H) [m]	8,35x2,55x3,17	9,2x2,55x3,16	9,95x2,55x3,22
Gewicht ca. [t]	19	21	26
Motorleistung [kW/PS]	120/163	129/175	140/190
Grabtiefe max. [m]	5,8	6,25	6,7
Reichweite max. [m]	9,3	9,7	10,25
Tieflöffelinhalt [m³]	0,17 – 1,05	0,55 – 1,20	0,55 – 1,65
Mietpreis € pro AT, 1 bis 3 Tage	350,00	379,00	581,00
Mietpreis € pro AT, 4 bis 9 Tage	321,00	355,00	488,00
Mietpreis € pro AT, ab 10 Tage	271,00	297,00	396,00
Selbstbehalt	E	E	E

Mietpreis inkl. eines Tieflöffels

LIEBHERR





A 910 Compact



A 912 Compact



A 914 Compact



A 918 Compact

Kurzheck Mobilbagger



Typ	A 910 Compact	A 912 Compact	A 913 Compact
Hersteller	Liebherr	Liebherr	Liebherr
Transportmaße (L/B/H) [m]	8,3x2,55x3,13	8,55x2,55x3,13	7,75x2,55x3,2
Gewicht ca. [t]	13	14	15
Motorleistung [kW/PS]	85/116	90/122	95/129
Heckschwenkradius [m]	1,6	1,68	1,7
Grabtiefe max. [m]	3,9	4,35	5
Reichweite max. [m]	8,1	8,55	8,15
Tieföffelinhalt [m³]	0,15 – 0,48	0,15 – 0,48	0,17 – 0,87
Mietpreis € pro AT, 1 bis 3 Tage	272,00	314,00	323,00
Mietpreis € pro AT, 4 bis 9 Tage	237,00	272,00	278,00
Mietpreis € pro AT, ab 10 Tage	197,00	212,00	221,00
Selbstbehalt	D	D	D

Typ	A 914 Compact	A 916 Compact	A 918 Compact
Hersteller	Liebherr	Liebherr	Liebherr
Transportmaße (L/B/H) [m]	8,15x2,55x3,16	8,05x2,55x3,17	8,35x2,55x3,16
Gewicht ca. [t]	17	18	19
Motorleistung [kW/PS]	105/143	110/150	115/156
Heckschwenkradius [m]	1,75	1,8	1,85
Grabtiefe max. [m]	5,15	5,35	5,6
Reichweite max. [m]	8,35	8,55	8,9
Tieföffelinhalt [m³]	0,17 – 0,87	0,17 – 0,87	0,17 – 1,05
Mietpreis € pro AT, 1 bis 3 Tage	334,00	350,00	363,00
Mietpreis € pro AT, 4 bis 9 Tage	289,00	321,00	331,00
Mietpreis € pro AT, ab 10 Tage	229,00	271,00	283,00
Selbstbehalt	D	D	E

Mietpreis inkl. eines Tieföffels

LIEBHERR



A 924 Böschung



A 922 Rail Litronic

Böschungs- und Zweiwegebagger



Typ	A 924 Böschung	R 926 Multi-User
Hersteller	Liebherr	Liebherr
Transportmaße (L/B/H) [m]	13,45x2,75x3,22	12,2x2,93x3,09
Gewicht ca. [t]	26,4	30,7
Motorleistung [kW/PS]	140/190	150/204
Reichweite max. [m]	18	14
Mietpreis € pro AT, 1 bis 3 Tage	827,00	813,00
Mietpreis € pro AT, 4 bis 9 Tage	721,00	696,00
Mietpreis € pro AT, ab 10 Tage	556,00	552,00
Selbstbehalt	E	E

Typ	R 938 Böschung	A 922 Rail m. Abstützung
Hersteller	Liebherr	Liebherr
Transportmaße (L/B/H) [m]	15,35x3,2x3,15	9,4x2,55x3,29
Gewicht ca. [t]	41,2	23
Motorleistung [kW/PS]	220/299	120/163
Reichweite max. [m]	15,4	7,9
Mietpreis € pro AT, 1 bis 3 Tage	873,00	695,00
Mietpreis € pro AT, 4 bis 9 Tage	731,00	574,00
Mietpreis € pro AT, ab 10 Tage	598,00	485,00
Selbstbehalt	E	F

LIEBHERR



LH 22



LH 35

Industriumschlaggeräte



Typ	LH 22	LH 24
Hersteller	Liebherr	Liebherr
Transportmaße (L/B/H) [m]	9,15x2,54x3,17	9,65x2,54x3,24
Gewicht ca. [t]	21	23
Motorleistung [kW/PS]	105/143	110/150
Reichhöhe max. [m]	9	10,5
Reichweite max. [m]	10,6	11,5
Traglast bei max. Reichweite [t]	2,8	3,6
Sortiergreiferinhalt [m³]	1,1	1,1
Mietpreis € pro AT, 1 bis 3 Tage	622,00	691,00
Mietpreis € pro AT, 4 bis 9 Tage	556,00	622,00
Mietpreis € pro AT, ab 10 Tage	456,00	503,00
Selbstbehalt	E	F

Typ	LH 30	LH 40
Hersteller	Liebherr	Liebherr
Transportmaße (L/B/H) [m]	10,25x2,74x3,28	12,65x2,97x3,4
Gewicht ca. [t]	30	38
Motorleistung [kW/PS]	140/190	155/211
Reichhöhe max. [m]	14	17
Reichweite max. [m]	15	18
Traglast bei max. Reichweite [t]	2,6	3,3
Sortiergreiferinhalt [m³]	1,15	1,15
Mietpreis € pro AT, 1 bis 3 Tage	743,00	979,00
Mietpreis € pro AT, 4 bis 9 Tage	639,00	784,00
Mietpreis € pro AT, ab 10 Tage	526,00	656,00
Selbstbehalt	F	G

LIEBHERR

Tieflöffel



Typ	MS 01	MS 03	MS 08
Hersteller	Liebherr	Liebherr	Liebherr
Baggerklasse [t]	1 – 2	2,5 – 5	5,5 – 10
Schnittbreite [mm]	220 – 600	250 – 800	325 – 1.000
Löffelvolumen [m³]	0,023 – 0,070	0,037 – 0,227	0,105 – 0,460
Mietpreis € pro AT, 1 bis 3 Tage	11,00	14,00	19,00
Mietpreis € pro AT, 4 bis 9 Tage	10,00	13,00	17,00
Mietpreis € pro AT, ab 10 Tage	8,00	11,00	14,00
Selbstbehalt	A	A	A

Typ	SWA 33	SWA 48	SWA 66
Hersteller	Liebherr	Liebherr	Liebherr
Baggerklasse [t]	10,5 – 12	12,5 – 24	24,5 – 45
Schnittbreite [mm]	325 – 1.200	400 – 1.600	600 – 1.800
Löffelvolumen [m³]	0,136 – 0,616	0,190 – 1,480	0,490 – 2,330
Mietpreis € pro AT, 1 bis 3 Tage	26,00	38,00	50,00
Mietpreis € pro AT, 4 bis 9 Tage	23,00	32,00	43,00
Mietpreis € pro AT, ab 10 Tage	19,00	27,00	36,00
Selbstbehalt	A	A	B

LIEBHERR

Grabenräumlöffel



Typ	MS 01	MS 03	MS 08
Hersteller	Liebherr	Liebherr	Liebherr
Baggerklasse [t]	1 – 2	2,5 – 5	5,5 – 10
Schnittbreite [mm]	850 – 1.200	1.200 – 1.400	1.200 – 1.800
Löffelvolumen [m³]	0,081 – 0,115	0,154 – 0,216	0,197 – 0,383
Mietpreis € pro AT, 1 bis 3 Tage	23,00	24,00	28,00
Mietpreis € pro AT, 4 bis 9 Tage	20,00	21,00	24,00
Mietpreis € pro AT, ab 10 Tage	17,00	18,00	20,00
Selbstbehalt	A	A	A

Typ	SWA 33	SWA 48	SWA 66
Hersteller	Liebherr	Liebherr	Liebherr
Baggerklasse [t]	10,5 – 12	12,5 – 24	24,5 – 45
Schnittbreite [mm]	1.600 – 1.800	1.600 – 2.200	2.200 – 2.800
Löffelvolumen [m³]	0,338 – 0,429	0,380 – 1,000	1,260 – 2,070
Mietpreis € pro AT, 1 bis 3 Tage	60,00	66,00	76,00
Mietpreis € pro AT, 4 bis 9 Tage	52,00	57,00	65,00
Mietpreis € pro AT, ab 10 Tage	43,00	47,00	54,00
Selbstbehalt	B	B	B

LIEBHERR

Gitter-/Sieblöffel



Typ	MS 03	MS 08	SWA 33	SWA 48	SWA 66
Hersteller	Liebherr	Liebherr	Liebherr	Liebherr	Liebherr
Baggerklasse [t]	2,5 – 5	5,5 – 10	10,5 – 12	12,5 – 24	24,5 – 45
Schnittbreite [mm]	400 – 800	600 – 1.000	1.000 – 1.200	800 – 1.400	1.200 – 1.600
Löffelvolumen [m³]	0,1 – 0,4	0,4 – 0,6	0,65 – 0,81	0,65 – 1,27	1,18 – 2,03
Mietpreis € pro AT, 1 bis 3 Tage	20,00	30,00	42,00	52,00	66,00
Mietpreis € pro AT, 4 bis 9 Tage	18,00	26,00	36,00	45,00	57,00
Mietpreis € pro AT, ab 10 Tage	15,00	22,00	29,00	37,00	47,00
Selbstbehalt	A	A	A	A	B

Roderechen & Reißzahn



Typ	Roderechen	Reißzahn	Reißzahn
Hersteller	Liebherr	Liebherr	Liebherr
Schnellwechsler	SWA 48	SWA 48	SWA 66
Baggerklasse [t]	12,5 – 24	12,5 – 24	24,5 – 45
Schnittbreite [mm]	800 – 1.400	800 – 1.400	1.200 – 1.600
Löffelvolumen [m³]	0,650 – 1,270	0,650 – 1,270	1,180 – 2,030
Mietpreis € pro AT, 1 bis 3 Tage	83,00	80,00	119,00
Mietpreis € pro AT, 4 bis 9 Tage	72,00	68,00	101,00
Mietpreis € pro AT, ab 10 Tage	59,00	56,00	84,00
Selbstbehalt	B	A	B

LIEBHERR

Tilrotatoren



Typ	TR20	TR25
Hersteller	Liebherr	Liebherr
Schnellwechsler	SWA33	SWA48
Mietpreis € pro AT, 1 bis 3 Tage	152,00	168,00
Mietpreis € pro AT, 4 bis 9 Tage	129,00	144,00
Mietpreis € pro AT, ab 10 Tage	107,00	119,00
Selbstbehalt	B	C

Saugbagger-Anbaugerät



Typ	TC2
Hersteller	Tinbin
Transportmaße (L/B/H) [m]	2,63x1,45x2,2
Gewicht ca. [kg]	1.300
Saugtiefe [m]	3,5
Behältervolumen [m³]	0,75
Trägergerät [t]	16
Ölstrom [l/min]	2,6
Betriebsdruck max. [bar]	280
Mietpreis € pro AT, 1 bis 3 Tage	446,00
Mietpreis € pro AT, 4 bis 9 Tage	380,00
Mietpreis € pro AT, ab 10 Tage	290,00
Selbstbehalt	C

Separatorschaufel



Typ	TSE 083	TSG 123	TSC 154	TSP 154
Hersteller	Wolf	Wolf	Wolf	Wolf
Gewicht [kg]	330	905	1.450	2.300
Trärgewichtsklasse [t]	ab 4	ab 7	ab 14	ab 25
Ladevolumen [m ³]	0,3	0,7	1,25	1,85
Mietpreis € pro AT, ab 1 Tag	80,00	132,00	205,00	248,00
Mietpreis € pro AT, ab 1 Woche	68,00	113,00	176,00	211,00
Mietpreis € pro AT, ab 1 Monat	56,00	94,00	145,00	173,00
Selbstbehalt	B	C	C	C

Mit Sieb- oder Mischwellen verfügbar

Brecherlöffel



Typ	BC 2100	BC 2500
Hersteller	Epiroc	Epiroc
Gewicht [kg]	2.250	2.870
Trärgewichtsklasse [t]	18 – 28	22 – 30
Förderkapazität [m ³]	0,5	0,8
Mietpreis € pro AT, ab 1 Tag	325,00	383,00
Mietpreis € pro AT, ab 1 Woche	278,00	325,00
Mietpreis € pro AT, ab 1 Monat	228,00	267,00
Selbstbehalt	C	C

Anbauverdichter



Typ	APA 20/30	APA 55/56 hydraulisch	RSV 200	RSV 300/2	RSV 400/2
Hersteller	Ammann	Ammann	RSV	RSV	RSV
Aufnahme	MS03	MS08	SWA33	SWA48	SWA48
Gewicht [kg]	160	385	590	1090	1220
Trärgewichtsklasse [t]	3-5	4-12	8-20	14-32	16-42
Plattenmaße [LxB in mm]	300x790	560x947	650x1.200	750x1390	900x1390
Frequenz [Hz]	60	45	40-60	50-36	50-36
Zentrifugalkraft [kN]	20	55	75	50-90	55-110
Mietpreis € pro AT, 1 bis 3 Tage	103,00 €	118,00 €	120,00 €	149,00 €	217,00 €
Mietpreis € pro AT, 4 bis 9 Tage	88,00 €	100,00 €	102,00 €	127,00 €	185,00 €
Mietpreis € pro AT, ab 10 Tage	74,00 €	83,00 €	85,00 €	106,00 €	153,00 €
Selbstbehalt	A	B	B	C	C

Hydraulikhammer



Typ	SB 52	SB 102	SB 152	SB 202	SB 452
Hersteller	Epiroc	Epiroc	Epiroc	Epiroc	Epiroc
Aufnahme	MS 01	MS 01	MS 01 + MS 03	MS 03	MS 08
Gewicht [kg]	55	90	140	200	441
Trärgewichtsklasse [t]	1,1	3	4,5	6	13
Schlagfrequenz [blow s/min]	1.700	2.300	1.900	1.800	1.250
Ölstrom [l]	27	35	45	65	100
Betriebsdruck [bar]	150	150	150	150	150
Einsteckwerkzeug Ø [mm]	40	45	50	65	95
Mietpreis € pro AT, 1 bis 3 Tage	102,00	123,00	149,00	159,00	180,00
Mietpreis € pro AT, 4 bis 9 Tage	89,00	106,00	126,00	136,00	153,00
Mietpreis € pro AT, ab 10 Tage	67,00	81,00	97,00	105,00	117,00
Selbstbehalt	A	B	B	B	B

Typ	MB 750 CL	MB 1200 CL	MB 1650 CL	HB 2500 CL
Hersteller	Epiroc	Epiroc	Epiroc	Epiroc
Aufnahme	SWA 33	SWA 48	SWA 48	SWA 48
Gewicht [kg]	750	1.200	1.650	2.500
Trärgewichtsklasse [t]	17	26	32	46
Schlagfrequenz [blow s/min]	840	680	640	580
Ölstrom [l]	120	140	170	220
Betriebsdruck [bar]	170	180	180	180
Einsteckwerkzeug Ø [mm]	100	120	140	155
Mietpreis € pro AT, 1 bis 3 Tage	266,00	334,00	455,00	565,00
Mietpreis € pro AT, 4 bis 9 Tage	226,00	285,00	388,00	480,00
Mietpreis € pro AT, ab 10 Tage	173,00	218,00	297,00	367,00
Selbstbehalt	C	C	C	C

Pulverisierer



Typ	DP 2000	BP 2050 R
Hersteller	Epiroc	Epiroc
Aufnahme	SWA 48	SWA 48
Gewicht [kg]	2.130	2.560
Trärgewichtsklasse [t]	27	27
Backenöffnung [mm]	820	875
Brechkraft [t]	85	90
Mietpreis € pro AT, 1 bis 3 Tage	479,00	449,00
Mietpreis € pro AT, 4 bis 9 Tage	408,00	382,00
Mietpreis € pro AT, ab 10 Tage	313,00	292,00
Selbstbehalt	C	C

Abbruch- und Sortiergreifer



Typ	SG6040P	SG9050	MG 800
Hersteller	DMS	DMS	Epiroc
Aufnahme	MS 03	MS 08	SWA 48
Gewicht [kg]	232	400	825
Trärgewichtsklasse [t]	3, 5-6	6-9	16
Ladevolumen [m³]	0,07	0,2	0,35
Backenöffnung [mm]	1.205	1.721	1.791
Schließkraft max. [t]	2	2,6	3,8
Mietpreis € pro AT, 1 bis 3 Tage	77,00	111,00	127,00
Mietpreis € pro AT, 4 bis 9 Tage	65,00	94,00	109,00
Mietpreis € pro AT, ab 10 Tage	51,00	72,00	83,00
Selbstbehalt	B	B	B

Typ	MG 1000	MG 1500	MG 2300
Hersteller	Epiroc	Epiroc	Epiroc
Aufnahme	SWA 48	SWA 48	SWA 66
Gewicht [kg]	1.150	1.700	2.280
Trärgewichtsklasse [t]	20	24	38
Ladevolumen [m³]	0,49	0,73	0,88
Backenöffnung [mm]	1.900	2.100	2.300
Schließkraft max. [t]	4,6	6,8	8
Mietpreis € pro AT, 1 bis 3 Tage	144,00	163,00	188,00
Mietpreis € pro AT, 4 bis 9 Tage	122,00	140,00	160,00
Mietpreis € pro AT, ab 10 Tage	94,00	106,00	122,00
Selbstbehalt	B	C	C

Abbruchzange



Typ	CB 350	CB 750	CB 950	CC 2300 U/S	CC 3100 U/S/P
Hersteller	Epiroc	Epiroc	Epiroc	Epiroc	Epiroc
Aufnahme	MS 03	MS 08	SWA 48	SWA 48	SWA 66
Gewicht [kg]	320	730	940	2.290	3.100
Trägergewichtsklasse [t]	8	14	20	30	40
Brechkraft [t]	40	57	89	257	430
Öffnungszyklus - Schließzyklus [s]	3,8	3,4 / 2,6	5,8 / 5	1,7/ 1,6	3,1/ 2,9
Betriebsdruck [bar]	300	350	350	350	350
Mietpreis € pro AT, 1 bis 3 Tage	203,00	268,00	387,00	556,00	660,00
Mietpreis € pro AT, 4 bis 9 Tage	174,00	228,00	329,00	473,00	562,00
Mietpreis € pro AT, ab 10 Tage	133,00	175,00	252,00	362,00	430,00
Selbstbehalt	A	A	A	C	C

Zweischalengreifer



Typ	KZG1.3	KZG4.7	KZGM.5
Hersteller	Korte	Korte	Korte
Aufnahme	MS 01	MS 03	MS 08
Gewicht [kg]	115	250	290
Trägergewichtsklasse [t]	1 - 3	4 - 7	4 - 8
Ladevolumen [m³]	0,078	0,143	0,202
Mietpreis € pro AT, 1 bis 3 Tage	66,00	77,00	84,00
Mietpreis € pro AT, 4 bis 9 Tage	56,00	65,00	72,00
Mietpreis € pro AT, ab 10 Tage	43,00	50,00	55,00
Selbstbehalt	A	B	B

Typ	GM5	GM8B	GMZ24	GM20
Hersteller	Liebherr	Liebherr	Liebherr	Liebherr
Aufnahme	SWA 33	SWA 33	SWA 48	SWA 66
Gewicht [kg]	545	795	980	1.489
Trägergewichtsklasse [t]	15	20	28	34
Ladevolumen [m³]	0,27	0,4	0,6	0,9
Backenöffnung [mm]	1.195	1.450	1.530	1.955
Mietpreis € pro AT, 1 bis 3 Tage	95,00	102,00	114,00	141,00
Mietpreis € pro AT, 4 bis 9 Tage	82,00	89,00	97,00	120,00
Mietpreis € pro AT, ab 10 Tage	62,00	67,00	75,00	92,00
Selbstbehalt	B	B	B	B

Greiferverlängerung:	1 - 3 Tage:	39,00 €
	4 - 9 Tage:	33,00 €
	ab 10 Tage:	25,00 €

Fräsen



Typ	ER 50X	ER 100X	ER 250X	ER 600	ER 1500X
Hersteller	Epiroc	Epiroc	Epiroc	Epiroc	Epiroc
Gewicht [kg]	170	330	520	900	2.000
Trärgewichtsklasse [t]	3	7	15	18	40
Drehmoment max. bei 350 bar [Nm]	1.420	3.000	5.200	10.100	23.400
Schnittkraft max. bei 350 bar [N]	12.620	16.200	26.000	35.100	65.000
Mietpreis € pro AT, 1 bis 3 Tage	214,00	292,00	383,00	623,00	762,00
Mietpreis € pro AT, 4 bis 9 Tage	183,00	249,00	327,00	529,00	647,00
Mietpreis € pro AT, ab 10 Tage	140,00	190,00	249,00	405,00	496,00
Selbstbehalt	B	C	C	C	C

Erdbohrgerät und Fällgreifer



Typ	3000MAX	JAK250
Hersteller	Kinshofer	Reil+Eichinger
Gewicht [kg]	71	280
Drehmoment max. bei 350 bar [Nm]	28	40
Mietpreis € pro AT, 1 bis 3 Tage	63,00	87,00
Mietpreis € pro AT, 4 bis 9 Tage	54,00	76,00
Mietpreis € pro AT, ab 10 Tage	42,00	57,00
Selbstbehalt	B	B

Bohrschnecken mit unterschiedliche Durchmessern verfügbar:

	Tagespreis		Tagespreis	
150 mm	2,00	300 mm	5,00	
200 mm	3,00	400 mm	6,00	
250 mm	4,00			

Schnitt-Griffy



Typ	HS 760
Hersteller	Hand Habbig Maschinenbau
Gewicht [kg]	400
Drehmoment [Nm]	5.500
Mindeshubleistung (Masse) [t]	0,9
Mietpreis € pro AT, 1 bis 3 Tage	124,00
Mietpreis € pro AT, 4 bis 9 Tage	114,00
Mietpreis € pro AT, ab 10 Tage	103,00
Selbstbehalt	B



DT08

DT10e



KC 110 HR-4



DT05, DT15 und DT25

Kettendumper



Typ	KC 110 HR-4	DT05	DT08	DT10
Hersteller	Kubota	Wacker Neuson	Wacker Neuson	Wacker Neuson
Transportmaße (L/B/H) [m]	2,08x0,99x1,47	1,63x0,66x1,19	1,66x0,79x1,2	1,8x0,79x1,28
Gewicht ca. [kg]	960	465	210	630
Motorleistung [kW/PS]	11,8/15,7	4,9/6,66	7,4/10,06	9,7/13,2
Höchstgeschwindigkeit [km/h]	5	4	4,2	4
Nutzlast [t]	1	0,5	0,8	1
Muldenvolumen [m ³]	0,52	0,31	0,38	0,43
Mietpreis € pro AT, 1 bis 3 Tage	101,00	81,00	92,00	101,00
Mietpreis € pro AT, 4 bis 9 Tage	87,00	70,00	79,00	88,00
Mietpreis € pro AT, ab 10 Tage	67,00	53,00	60,00	66,00
Selbstbehalt	B	B	B	B

Typ	DT10e	DT12	DT15	DT25
	⊕ Elektroantrieb			
Hersteller	Wacker Neuson	Wacker Neuson	Wacker Neuson	Wacker Neuson
Transportmaße (L/B/H) [m]	1,83x0,83x1,45	1,83x0,79x1,28	2,59x1,08x2,37	3,3x1,55x2,5
Gewicht ca. [kg]	815	655	1.310	2.730
Motorleistung [kW/PS]	5,5/7,48	12/16,32	15/20,4	33/4,08
Höchstgeschwindigkeit [km/h]	4	4	7,5	11
Nutzlast [t]	1	1,2	1,5	2,5
Muldenvolumen [m ³]	0,12	0,45	0,8	1,5
Mietpreis € pro AT, 1 bis 3 Tage	121,00	112,00	124,00	147,00
Mietpreis € pro AT, 4 bis 9 Tage	102,00	95,00	107,00	125,00
Mietpreis € pro AT, ab 10 Tage	79,00	74,00	81,00	96,00
Selbstbehalt	C	B	C	C





1001



1601

DW20



DW50

Sie benötigen einen Anhänger für den Transport? Fragen Sie uns danach!

Mobildumper 1/2



Typ	1001	1501RD	1601	DW15e ⊕ Elektroantrieb
Hersteller	Wacker Neuson	Wacker Neuson	Wacker Neuson	Wacker Neuson
Transportmaße (L/B/H) [m]	3,08x1,18x2,58	3,3x1,31x2,55	3,31x1,31x2,55	3,3x1,32x2,55
Gewicht ca. [kg]	1.215	1.261	1.261	1.950
Motorleistung [kW/PS]	18,9/25,70	18,95/25,77	18,9/25,7	9/12,24
Höchstgeschwindigkeit [km/h]	14	16	16	14
Nutzlast [t]	1	1,5	1,5	1,5
Muldenvolumen [m³]	0,53	0,8	1,044	0,8
Mietpreis € pro AT, 1 bis 3 Tage	107,00	112,00	120,00	140,00
Mietpreis € pro AT, 4 bis 9 Tage	91,00	95,00	101,00	120,00
Mietpreis € pro AT, ab 10 Tage	70,00	74,00	78,00	91,00
Selbstbehalt	C	C	B	C

Typ	DW20	DW30	DW40	DW50
Hersteller	Wacker Neuson	Wacker Neuson	Wacker Neuson	Wacker Neuson
Transportmaße (L/B/H) [m]	3,71x1,5x2,74	3,71x1,73x2,78	4,2x1,8x2,67	4,5x1,92x2,82
Gewicht ca. [kg]	2.005	2.098	2.730	3.445
Motorleistung [kW/PS]	18,9/25,7	18,9/25,7	34,1/46,38	55,4/7,34
Höchstgeschwindigkeit [km/h]	20	20	21	25
Nutzlast [t]	2	3	4	5
Muldenvolumen [m³]	0,78	1,8	2,25	2,65
Mietpreis € pro AT, 1 bis 3 Tage	128,00	144,00	158,00	204,00
Mietpreis € pro AT, 4 bis 9 Tage	111,00	122,00	135,00	175,00
Mietpreis € pro AT, ab 10 Tage	84,00	93,00	102,00	133,00
Selbstbehalt	C	C	C	C





DW60



DV90

Mobildumper ^{2/2}



Typ	DW60	DW90
Hersteller	Wacker Neuson	Wacker Neuson
Transportmaße (L/B/H) [m]	4,5x2,33x3,21	4,67x2,47x3,17
Gewicht ca. [kg]	4.614	5.514
Motorleistung [kW/PS]	62,5/85	55/74,8
Höchstgeschwindigkeit [km/h]	25	25
Nutzlast [t]	6	9
Muldenvolumen [m ³]	3,5	4,55
Mietpreis € pro AT, 1 bis 3 Tage	209,00	215,00
Mietpreis € pro AT, 4 bis 9 Tage	179,00	183,00
Mietpreis € pro AT, ab 10 Tage	136,00	140,00
Selbstbehalt	C	C

Dual View Mobildumper

Typ	DV60	DV90
Hersteller	Wacker Neuson	Wacker Neuson
Transportmaße (L/B/H) [m]	4,45x2,33x3,30	4,63x2,42x3,31
Gewicht ca. [kg]	4.500	5.300
Motorleistung [kW/PS]	55,4/75,3	55,4/75,3
Höchstgeschwindigkeit [km/h]	30	30
Nutzlast [kg]	6.000	9.000
Muldenvolumen [m ³]	3,15	4,35
Mietpreis € pro AT, 1 bis 3 Tage	230,00	247,00
Mietpreis € pro AT, 4 bis 9 Tage	196,00	210,00
Mietpreis € pro AT, ab 10 Tage	150,00	161,00
Selbstbehalt	C	C



Avant 225



Avant 640

Sie benötigen einen
Anhängen für den
Transport?
Fragen Sie uns danach!

Multifunktionsradlader



Typ	225	423	530
Hersteller	Avant	Avant	Avant
Transportmaße (L/B/H) [m]	1,91x1,03x1,88	2,2x1,05x1,98	2,55x1,03x1,99
Gewicht ca. [kg]	700	1.030	1.250
Motorleistung [kW/PS]	18,6/25	16,1/22	19/26
Kipplast geknickt/Nutzlast [t]	350	550	950
Ausbrechkraft [kN]	-	-	12,26
Ausschütthöhe [m]	1,4	2,75	2,8
Mietpreis € pro AT, 1 bis 3 Tage	96,00	105,00	132,00
Mietpreis € pro AT, 4 bis 9 Tage	82,00	89,00	113,00
Mietpreis € pro AT, ab 10 Tage	67,00	74,00	94,00
Selbstbehalt	B	B	C

Typ	640	755	860
Hersteller	Avant	Avant	Avant
Transportmaße (L/B/H) [m]	2,55x1,05x2,04	3,06x1,03x2,06	3,4x1,49x2,2
Gewicht ca. [kg]	1.440	1.970	2.700
Motorleistung [kW/PS]	26/19	42/57	42/57
Kipplast geknickt/Nutzlast [t]	1.100	1.500	1.900
Ausbrechkraft [kN]	12,26	16,67	21,57
Ausschütthöhe [m]	2,84	3,1	3,5
Mietpreis € pro AT, 1 bis 3 Tage	146,00	171,00	204,00
Mietpreis € pro AT, 4 bis 9 Tage	125,00	146,00	175,00
Mietpreis € pro AT, ab 10 Tage	102,00	119,00	144,00
Selbstbehalt	C	C	C

Mietpreis inkl. einer Erdbauschaufel

AVANT



Palettengabel



Holzgreifer



Schlegelmulcher 1200



Schneeschild

Anbaugeräte Multifunktionsradlader



Typ	Hersteller	Mietpreis € pro AT, 1 bis 3 Tage	Mietpreis € pro AT, 4 bis 9 Tage	Mietpreis € pro AT, ab 10 Tage	Selbstbehalt
Palettengabel 1.200mm	Avant	22,00	19,00	14,00	A
Palettengabel 850mm	Avant	22,00	19,00	14,00	A
4 in 1 Schaufel, 1450mm, 300l, gerade Kante	Avant	41,00	36,00	26,00	A
Auslegerarm, 1.200mm	Avant	46,00	39,00	28,00	A
Baumstumpfräse	Avant	108,00	92,00	71,00	A
Holzgreifer, Durchmesser 180-900mm	Avant	40,00	34,00	25,00	A
Baggerarm, Grabtiefe 1.500mm	Avant	73,00	63,00	48,00	A
Schlegelmulcher 1.500mm	Avant	115,00	98,00	75,00	A
Kehrmaschine 1.500mm, mit Seitenbesen und Auf- nahme	Avant	178,00	151,00	116,00	B
Kehrmaschine 2.000mm, elektrisch, ohne Aufnahme	Avant	114,00	97,00	74,00	A
Umkehrfräse 1.500mm breit, 50-150mm Arbeits- tiefe	Avant	98,00	84,00	64,00	A
Grabenfräse 150mm breit, 900mm Frästiefe	Avant	156,00	132,00	101,00	B
Erdbohrgerät, 5017Nm, 300mm	Avant	84,00	72,00	55,00	A
Mähwerk, Sichel 1200mm, ohne Aufnahme	Avant	83,00	72,00	54,00	A
Mähwerk, Sichel 1500mm, mit Aufnahme	Avant	147,00	126,00	96,00	B
Wildkrautbürste 600m Bürstendurchmesser	Avant	77,00	65,00	50,00	A
Schneeschild 2.000mm	Avant	42,00	37,00	27,00	A
Winterdienststreuer	Avant	46,00	39,00	28,00	A

Mietpreis inkl. einer Erdbauschaufel



WL 20e



L 507 Stereo

Sie benötigen einen
Anhängen für den
Transport?
Fragen Sie uns danach!

Kompakte Radlader



Typ	WL 20e	WL 28e	L 504 Compact	L 506 Compact
	Elektroantrieb - emissionsfrei	Elektroantrieb - emissionsfrei		

Hersteller	Wacker Neuson	Wacker Neuson	Liebherr	Liebherr
Transportmaße (L/B/H) [m]	3,72x1,08x2,26	3,72x1,08x2,26	5,37x1,8x2,48	5,42x1,9x2,46
Gewicht ca. [kg]	2.350	2.950	4.600	5.180
Motorleistung [kW/PS]	9/12,2	3/14,1	34/46	47,5/64
Kipplast/Nutzlast [kg]	1.509	1.509	3.000	3.450
Ausbrechkraft [kN]	-	-	40	46
Ausschütthöhe [m]	2,03	1,7	2,82	2,8
Stapelhöhe [m]	2,44	2,44	3	3
Schaufelvolumen [m³]	0,2	0,35	0,7	0,8
Mietpreis € pro AT, 1 bis 3 Tage	192,00	219,00	153,00	162,00
Mietpreis € pro AT, 4 bis 9 Tage	164,00	201,00	141,00	150,00
Mietpreis € pro AT, ab 10 Tage	126,00	168,00	111,00	115,00
Selbstbehalt	C	B	C	C

Typ	L 507 Stereo	L 508 Compact	L 509 Stereo
Hersteller	Liebherr	Liebherr	Liebherr
Transportmaße (L/B/H) [m]	5,3x2,05x2,75	5,52x2,1x2,46	5,76x2,2x2,78
Gewicht ca. [kg]	5.240	5.600	6.080
Motorleistung [kW/PS]	50/68	47,5/64	54/73
Kipplast/Nutzlast [kg]	3.501	3.850	4.225
Ausbrechkraft [kN]	48	56	55
Ausschütthöhe [m]	2,87	3	3
Stapelhöhe [m]	3,04	3,2	3,17
Schaufelvolumen [m³]	0,9	1,0	1,1
Mietpreis € pro AT, 1 bis 3 Tage	191,00	182,00	201,00
Mietpreis € pro AT, 4 bis 9 Tage	170,00	162,00	180,00
Mietpreis € pro AT, ab 10 Tage	145,00	139,00	152,00
Selbstbehalt	C	C	C

Mietpreis inkl. einer Erdbauschaufel

LIEBHERR





L 514 Stereo



L 526



L 538



L 550



L 566

 Radlader ^{1/2}


Typ	L 514 Stereo	L 518 Stereo	L 526	L 538
Hersteller	Liebherr	Liebherr	Liebherr	Liebherr
Transportmaße (L/B/H) [m]	6,14x2,4x3,07	6,5x2,5x3,08	7,28x2,5x3,25	7,53x2,5x3,25
Gewicht ca. [t]	8,86	9,19	11,25	13,5
Motorleistung [kW/PS]	76/103	76/103	116/158	129/175
Kipplast geknickt [kg]	5.680	6.550	7.700	9.500
Ausbrechkraft [kN]	77	80	100	100
Ausschütthöhe [m]	3,26	3,35	3,38	3,48
Schaufelvolumen [m³]	1,5	1,7	2,1	2,6
Mietpreis € pro AT, 1 bis 3 Tage	237,00	250,00	272,00	343,00
Mietpreis € pro AT, 4 bis 9 Tage	195,00	206,00	237,00	282,00
Mietpreis € pro AT, ab 10 Tage	170,00	180,00	214,00	250,00
Selbstbehalt	D	D	D	D

Typ	L 546	L 550	L 556	L 566
Hersteller	Liebherr	Liebherr	Liebherr	Liebherr
Transportmaße (L/B/H) [m]	7,56x2,5x3,25	8,27x2,7x3,36	8,29x2,7x3,36	8,92x3x3,55
Gewicht ca. [t]	14,2	17,7	18,4	23,9
Motorleistung [kW/PS]	138/188	163/222	183/249	203/276
Kipplast geknickt [kg]	10.500	12.150	13.550	15.550
Ausbrechkraft [kN]	115	140	150	200
Ausschütthöhe [m]	3,48	3,5	3,5	3,9
Schaufelvolumen [m³]	2,8	3,2	3,6	4
Mietpreis € pro AT, 1 bis 3 Tage	379,00	398,00	420,00	525,00
Mietpreis € pro AT, 4 bis 9 Tage	333,00	343,00	355,00	441,00
Mietpreis € pro AT, ab 10 Tage	272,00	282,00	314,00	381,00
Selbstbehalt	D	D	E	E

Mietpreis inkl. einer Erdbauschaufel

LIEBHERR



L 580



L 576



L 586

Radlader ^{2/2}



Typ	L 576	L 580	L 586
Hersteller	Liebherr	Liebherr	Liebherr
Transportmaße (L/B/H) [m]	8,99x3x3,55	9,3x3x3,55	9,57x3x3,74
Gewicht ca. [t]	25,7	25,7	32,6
Motorleistung [kW/PS]	218/296	233/317	263/358
Kipplast geknickt [kg]	17.200	18.000	20.430
Ausbrechkraft [kN]	190	175	150
Ausschütthöhe [m]	3,9	4,1	4,3
Schaufelvolumen [m ³]	4,5	5	5,5
Mietpreis € pro AT, 1 bis 3 Tage	auf Anfrage	auf Anfrage	auf Anfrage
Mietpreis € pro AT, 4 bis 9 Tage	auf Anfrage	auf Anfrage	auf Anfrage
Mietpreis € pro AT, ab 10 Tage	auf Anfrage	auf Anfrage	auf Anfrage
Selbstbehalt	E	E	F

Mietpreis inkl. einer Erdbauschaufel

LIEBHERR



Kehrmaschine



Palettengabel



Seitenkippschaufel

Zubehör Radlader

Typ	Hersteller	Mietpreis € pro AT, 1 bis 3 Tage	Mietpreis € pro AT, 4 bis 9 Tage	Mietpreis € pro AT, ab 10 Tage	Selbstbehalt
Kehrmaschine mit Seitenbesen und Radladeraufnahme	Bema	135,00	115,00	89,00	B
Schneeräumschild mit PU-Leiste	Samazs	97,00	83,00	64,00	A
Salzstreuer inkl. Halterung und Trennstelle	Lehner	67,00	57,00	45,00	A
Palettengabel	Liebherr	31,00	26,00	21,00	A
Klappschaufel	Liebherr	64,00	55,00	42,00	A
Seitenkippschaufel	Liebherr	82,00	70,00	54,00	B



T33-10s



T46-7s



TH412e

Teleskoplader starr



Typ	T33-10s	T41-7s	T46-7s	T60-9s
Hersteller	Liebherr	Liebherr	Liebherr	Liebherr
Transportmaße (L/B/H) [m]	5,1x2,33x2,47	4,9x2,33x2,47	5,15x2,52x2,59	5,49x2,52x2,62
Gewicht ca. [kg]	8.050	7.460	8.995	11.700
Motorleistung [kW/PS]	100/136	100/136	100/136	115/156
Tragfähigkeit [t]	3,3	4,1	4,6	6
Hubhöhe [m]	9,74	6,92	7,03	8,78
Reichweite [m]	7,17	4,01	3,8	4,88
Mietpreis € pro AT, 1 bis 3 Tage	245,00	233,00	244,00	265,00
Mietpreis € pro AT, 4 bis 9 Tage	185,00	181,00	190,00	205,00
Mietpreis € pro AT, ab 10 Tage	144,00	141,00	148,00	154,00
Selbstbehalt	D	D	D	D

Typ

TH412e

⊕ Elektroantrieb - emissionsfrei

Hersteller	Wacker Neuson
Transportmaße (L/B/H) [m]	2,99x1,57x1,99
Gewicht ca. [kg]	2.950
Lithium-Ionen Batterie [V/kWh]	96/18
Tragfähigkeit [t]	1,21
Hubhöhe [m]	4,53
Wenderadius [mm]	2.695
Mietpreis € pro AT, 1 bis 3 Tage	297,00
Mietpreis € pro AT, 4 bis 9 Tage	252,00
Mietpreis € pro AT, ab 10 Tage	164,00
Selbstbehalt	C

LIEBHERR





R50.215



40.26

Teleskoplader roto



Typ	38.16	40.26	R50.215
Hersteller	Merlo	Merlo	Merlo
Transportmaße (L/B/H) [m]	6,24x2,24x3,02	6,98x2,4x2,95	6,83x2,43x3,12
Gewicht ca. [kg]	12.080	15.450	15.800
Motorleistung [kW/PS]	74,5/101	107/145	125/170
Tragfähigkeit [t]	3,8	4	4,95
Hubhöhe [m]	15,74	26,05	21
Reichweite [m]	12,98	22,92	17,9
Mietpreis € pro AT, 1 bis 3 Tage	455,00	608,00	615,00
Mietpreis € pro AT, 4 bis 9 Tage	387,00	517,00	522,00
Mietpreis € pro AT, ab 10 Tage	319,00	396,00	401,00
Selbstbehalt	D	D	D

Zubehör Teleskoplader

Typ	Mietpreis € pro AT, 1 bis 3 Tage	Mietpreis € pro AT, 4 bis 9 Tage	Mietpreis € pro AT, ab 10 Tage	Selbstbehalt
Mannkorb	192,00	163,00	107,00	B
Seilwinde	208,00	177,00	115,00	B



B30E



TA 230 Litronic

Unterschiedliches regionales Produktangebot. Sprechen Sie uns an.

Knickgelenkte Muldenkipper



Typ	B30E	TA 230 Litronic
Hersteller	Bell	Liebherr
Transportmaße (L/B/H) [m]	9,95x3,27x3,43	10,36x2,86x3,39
Gewicht ca. [kg]	19681	24600
Motorleistung [kW/PS]	240/326	265/360
Höchstgeschwindigkeit [km/h]	50	57 km/h
Nutzlast [t]	28	28
Muldenvolumen [t]	17,5	18,1
Mietpreis € pro AT, 1 bis 3 Tage	621,00	621,00
Mietpreis € pro AT, 4 bis 9 Tage	527,00	527,00
Mietpreis € pro AT, ab 10 Tage	434,00	434,00
Selbstbehalt	E	E





PR726



PR746

Sie benötigen eine 2D-/3D-Raupensteuerung. Details sind auf den Seiten 158/159 zu finden.

Planiererraupen



Typ	PR716	PR726	PR736
Hersteller	Liebherr	Liebherr	Liebherr
Transportmaße (L/B/H) [m]	6,45x3,23x3,02	7,15x3x3,21	7,83x3x3,25
Gewicht ca. [kg]	14.553	19.228	24.555
Motorleistung [kW/PS]	97/132	125/170	160/217
Bodendruck [bar]	0,43	0,35	0,49
Schildkapazität [m³]	2,75	3,43	4,63
Mietpreis € pro AT, 1 bis 3 Tage	471,00	573,00	696,00
Mietpreis € pro AT, 4 bis 9 Tage	406,00	495,00	606,00
Mietpreis € pro AT, ab 10 Tage	338,00	417,00	495,00
Selbstbehalt	D	E	E

Typ	PR746	PR756
Hersteller	Liebherr	Liebherr
Transportmaße (L/B/H) [m]	4,67x2,99x3,43	4,89x3,34x3,61
Gewicht ca. [kg]	26.092	41.991
Motorleistung [kW/PS]	190/258	260/353
Bodendruck [bar]	0,51	0,64
Schildkapazität [m³]	6	9,46
Mietpreis € pro AT, 1 bis 3 Tage	auf Anfrage	auf Anfrage
Mietpreis € pro AT, 4 bis 9 Tage	auf Anfrage	auf Anfrage
Mietpreis € pro AT, ab 10 Tage	auf Anfrage	auf Anfrage
Selbstbehalt	E	F

LIEBHERR



LR636

Laderaupen



Typ	LR626	LR636
Hersteller	Liebherr	Liebherr
Transportmaße (L/B/H) [m]	6,45x3,23x3,15	6,98x2,53x3,33
Gewicht ca. [kg]	16.486	21.587
Motorleistung [kW/PS]	110/150	135/184
Schaufelvolumen [m ³]	1,6	2,4
Mietpreis € pro AT, 1 bis 3 Tage	547,00	720,00
Mietpreis € pro AT, 4 bis 9 Tage	470,00	594,00
Mietpreis € pro AT, ab 10 Tage	412,00	504,00
Selbstbehalt	E	E

LIEBHERR



2D-/3D-Maschinensteuerungen



2D-LASER- UND QUER-NEIGUNGSSTEUERUNGEN

- › Einsatz für die Herstellung gerader, einfach oder zweifach geneigter Flächen
- › Ideal für z. B. Hallenplanum, Sportplätze, Parkplätze etc. ohne digitale Geländemodelle

3D-GNSS- ODER TPS-TACHYMETERSTEUERUNGEN

- › Einsatz digitaler 3D-Geländemodelle direkt vom Planer in die Maschine
- › Minimierung von Vermessungskosten
- › Produktivitätssteigerung bis zu 50 %
- › Reduktion der Kosten (Treibstoff, Verschleiß usw.)
- › Nacharbeiten durch zu wenig oder zu viel Auf-/Abtrag entfallen
- › Zentimetergenaues Arbeiten über den gesamten Arbeitsbereich auf der Baustelle
- › Einfache Bedienung durch den Maschinenführer



2D-BAGGERSYSTEM

- › Hochpräzise Doppelneigungs- und Niveauregelung
- › Grafische Abtragungs-/Auffüllungsanzeige in Echtzeit
- › Nie mehr zu tief ausheben – Material und Kraftstoffkosten senken

3D-BAGGERSYSTEM

- › Schnelle Touchbedienung am Bildschirm
- › Baggerdarstellung in 3D-Ansicht auf dem Monitor
- › Aufnahme und Absteckung von Punkten mit dem Bagger
- › Einfache Geländemodelle direkt am Display erzeugen
- › Modellwechsel durch einen Tastenklick
- › Datenmodelle vom Büro auf die Bedienbox senden

Ausrüstung	Mietpreis pro AT (€)	Selbstbehalt
Vorrüstungen bei Bagger, Raupe oder Grader für die Nutzung eigener GPS-Komponenten		
Vorrüstung	97,00	MBP über Grundgerät
Baggersteuerung		
2D-Höhen- und Neigungskontrolle	62,00	B
3D-GPS-Baggerkomponenten	147,00	C
Raupensteuerung		
2D-Laserkomponenten Masten + Empfänger, Kontrollbox	137,00	B
3D-GPS-Komponenten GPS-Antenne + Mast, Kontrollbox, Roverbox, Querneigungssensor, Datenfunk	147,00	C
3D-Tachymetersteuerung Prisma + Mast, Kontrollbox, Roverbox, motorisiertes Tachymeter, Stationierungsausrüstung	143,00	C
Zubehör Maschinensteuerungen		
Referenzstation-Basis	62,00	B
Rover Stab-Gr-5-Funk	74,00	B
Funkverstärker Satel	46,00	B
Kurbelstativ 3 m	10,00	A
Installation und Einweisung – einmalige Kosten pro Mietvorgang (Tagespauschale** (€))		
Basis einmessen		1.054,00
2D-Aufbau und Einweisung		621,00
3D-Aufbau und Einweisung		932,00
Rovereinweisung		621,00
Modellkonvertierung pro Stunde		Preis auf Anfrage
Abbau und Eingangskontrolle		249,00

* MBP = Maschinenbruchpauschale

** Tagespauschale: 10 Std. inkl. An- und Abfahrt (bei weniger Zeitbedarf wird nach Stunden abgerechnet)





L1-32



53K

Untendreher ^{1/2}



Typ	L1-24	L1-32	34K
Hersteller	Liebherr	Liebherr	Liebherr
Ausladung max. [m]	25	30	33
Tragfähigkeit an Spitze [kg]	950	1.050	1.100
Tragfähigkeit max. [m]	2.500	4.000	4.000
Mietpreis € pro Monat (KT)	auf Anfrage	auf Anfrage	auf Anfrage
Selbstbehalt	D	D	D

Typ	42KR.1	53K
Hersteller	Liebherr	Liebherr
Ausladung max. [m]	36	40
Tragfähigkeit an Spitze [kg]	1.200	1.100
Tragfähigkeit max. [m]	4.000	4.200
Mietpreis € pro Monat (KT)	auf Anfrage	auf Anfrage
Selbstbehalt	D	D

LIEBHERR



125K



81K.1

Untendreher ^{2/2}



Typ	81K.1	125K
Hersteller	Liebherr	Liebherr
Ausladung max. [m]	48	55
Tragfähigkeit an Spitze [kg]	1.350	1.300
Tragfähigkeit max. [m]	6.000	8.000
Mietpreis € pro Monat (KT)	auf Anfrage	auf Anfrage
Selbstbehalt	E	F

LIEBHERR



71EC-B



150EC-B 8 Litronic

Obendreher ^{1/2}



Typ	71EC-B	110EC-B	125EC-B	130EC-B 8 FrTronic
Hersteller	Liebherr	Liebherr	Liebherr	Liebherr
Ausladung max. [m]	50	55	58	60
Tragfähigkeit an Spitze [kg]	1.000	1.350	1.600	1.300
Tragfähigkeit max. [m]	5.000	6.000	6.000	8.000
Mietpreis € pro Monat (KT)	auf Anfrage	auf Anfrage	auf Anfrage	auf Anfrage
Selbstbehalt	E	E	E	F

Typ	150EC-B 8 Litronic	172EC-B 8 Litronic	202EC-B 10 Litronic	220EC-B 12
Hersteller	Liebherr	Liebherr	Liebherr	Liebherr
Ausladung max. [m]	62,5	60	65	68
Tragfähigkeit an Spitze [kg]	1.400	1.800	2.200	2.250
Tragfähigkeit max. [m]	8.000	8.000	10.000	10.000
Mietpreis € pro Monat (KT)	auf Anfrage	auf Anfrage	auf Anfrage	auf Anfrage
Selbstbehalt	F	F	G	G

LIEBHERR



250EC-B 12 Litronic



340EC-B

Obendreher 2/2



Typ	240EC-B 12 Fibre	250EC-B 12 Litronic	340EC-B 12	340EC-B 16
Hersteller	Liebherr	Liebherr	Liebherr	Liebherr
Ausladung max. [m]	68	70	78	78
Tragfähigkeit an Spitze [kg]	2.400	2.250	2.400	2.100
Tragfähigkeit max. [m]	12.000	12.000	12.000	16.000
Mietpreis € pro Monat (KT)	auf Anfrage	auf Anfrage	auf Anfrage	auf Anfrage
Selbstbehalt	G	G	G	G

Typ	370EC-B 12	154EC-H 6 Litronic	280EC-H 12 Litronic
Hersteller	Liebherr	Liebherr	Liebherr
Ausladung max. [m]	78	60	75
Tragfähigkeit an Spitze [kg]	2.800	1.920	2.800
Tragfähigkeit max. [m]	12.000	6.000	12.000
Mietpreis € pro Monat (KT)	auf Anfrage	auf Anfrage	auf Anfrage
Selbstbehalt	G	G	G

LIEBHERR



Auslegerbeleuchtung



Turmstück zum Klettern



Betonsilo

Zubehör Hochbau

Typ	Mietpreis € pro Monat (KT)	Selbstbehalt
Unterlegplatten 1 x 1 m	auf Anfrage	A
Unterlegplatten 1,2 x 1,2 m	auf Anfrage	A
Turmstück zum Klettern K-Krane	auf Anfrage	A
Flugwarnlampen mit USV	auf Anfrage	A
Auslegerbeleuchtung	auf Anfrage	A
Scheinwerfer Kranturm	auf Anfrage	A
Funkgeräte	auf Anfrage	A
Werbetafeln	auf Anfrage	A
Kamerasysteme	auf Anfrage	A
Ladegabeln (versch. Größen)	auf Anfrage	A
Schuttmulden (versch. Größen)	auf Anfrage	A
Auswurfmulden (versch. Größen)	auf Anfrage	A
Betonsilo (versch. Größen)	auf Anfrage	A



Reinigungs- und Kraftstoffkosten

Reinigungskosten

Der Mietgegenstand des Beutlhauser Mietparks wird in einem sauberen und gereinigten Zustand an den Mieter übergeben.

Vor der Rückgabe muss er vom Mieter selbstständig fach- und sachgerecht gereinigt werden.

Eine notwendige Reinigung durch den Vermieter (Beutlhauser) wird nach Aufwand mit 120 € netto pro Stunde berechnet.

Der Stundensatz beinhaltet die Kosten des Waschplatzes bzw. der Waschhalle mit technischer Einrichtung (Hochdruckreiniger, Druckluftanlage, Ölabscheider), Erhaltungskosten (Wartung, Prüfung, Kontrollen, Reinigung), Aufwandskosten (Brauch- und Abwasser, Reinigungsmittel, Strom/Heizöl, Entsorgung) und Personalkosten (Reinigung, Vor- und Nachbereitung).

Kraftstoffkosten

Kosten für Kraftstoff, -zusatz und Energie

Produkttypen:	Einheit	Preis netto in €
Diesel	Liter	2,85
AdBlue	Liter	2,85
Benzin	Liter	2,85
Strom	kWh	1,25

Diese Kosten können durch die Veränderung von Einkaufspreisen variieren.

Bei der Ausgabe sind die Mietgegenstände vollständig mit Kraftstoff und evtl. eines Kraftstoffzusatzes befüllt oder sind vollständig geladen. Bitte tanken / laden Sie vor der Rückgabe die Mietgegenstände vollständig auf.

Bei Fehlmengen werden die oben genannten Preise pro Einheit berechnet.

Maschinenbruchpauschale (=Haftungsbeschränkung)

Allgemeines:

Die „Haftungsbeschränkung“ (Maschinenbruchpauschale) ist die Möglichkeit des Mieters, gegen ein Entgelt seine grundsätzlich bestehende Haftung für Schäden an dem Mietgegenstand, die während der Mietdauer entstehen können, auf einen vereinbarten Selbstbehalt zu reduzieren. Denn grundsätzlich hat der Mieter alle Verschlechterungen (Schäden) an der Mietsache zu vertreten, mit Ausnahme der Schäden, die durch vertragsgemäßen Gebrauch (= normale Abnutzung) oder durch „ein zufälliges Ereignis“ (= kein Verschulden des Mieters) an der Mietsache eintreten. Es handelt sich also um eine Haftungsfreistellung des Mieters und hat für ihn grundsätzlich die gleichen Auswirkungen wie eine „Maschinenbruchversicherung“.

Vorteile:

- › Haftungsrisiko wird für den Mieter kalkulierbar auf den Selbstbehalt reduziert
- › Preisgünstig, einfach und auf den Zweck abgestimmt
- › Sofortige Wirksamkeit des Schutzes, keine Formalitäten oder umfangreichen Versicherungsverträge
- › Direkte und persönliche Abwicklung mit Beutlhauser ohne Einbindung Dritter

Deckungsumfang:

Die Haftungsbeschränkung greift, wenn am Mietgegenstand bei normaler, bestimmungs- und vertragsgemäßer Nutzung durch den Mieter ein Schaden auftritt. Vertragsgemäß genutzt wird das Gerät, wenn es entsprechend der Vereinbarung des Mietvertrages – einschließlich der Berücksichtigung der Pflichten des Mieters – verwendet wird. Davon umfasst sind dann folgende unvorhergesehene und plötzlich eintretenden Schadensursachen, wie z.B.:

- › Bedienungsfehler aufgrund einfacher Fahrlässigkeit, Ungeschicklichkeit
- › Konstruktions-, Material- oder Ausführungsfehler
- › Versagen von Mess-, Regel- oder Sicherheitseinrichtungen
- › Verlust und Diebstahl
- › Brand, Blitzschlag, Explosion, Naturgewalten
- › Anprall oder Absturz eines Luftfahrzeuges, seiner Teile oder Ladung
- › Kurzschluss, Überspannung

Nicht abgedeckte Schäden (= volle Haftung des Mieters):

- › Schäden, die mit der Nutzung oder dem Defekt des Gegenstands gegenüber Dritten entstehen
- › Schäden, die bei nicht-vertragsgemäßem (= nicht-bestimmungsgemäßem) Gebrauch des Mietgegenstands z.B. durch Fehlbedienung oder Überbelastung entstehen
- › Schäden an dem Mietgegenstand, die durch grob fahrlässiges oder vorsätzliches Verhalten des Mieters herbeigeführt werden

- › Schäden an Schläuchen, Seilen, Gurten, Bereifung oder Ketten

Entschädigungsumfang:

- › Totalschaden = Wiederbeschaffungswert des Mietgegenstands
- › Teilschaden = Reparaturkosten inkl. der Ersatzteile abzgl. Altmaterial und Verschleiß

Kosten der Maschinenbruchpauschale:

Die Kosten für die Maschinenbruchpauschale betragen 10% des Tagesmietpreises in Euro und werden kalendertäglich berechnet.

Selbstbehalt:

Der Selbstbehalt je Schadensfall staffelt sich entsprechend dem Listen-Neuwert des Mietgegenstands:

› A= Listen-Neuwert des Gerätes bis EUR	5.000,00:	Selbstbehalt EUR	750.-
› B= Listen-Neuwert des Gerätes bis EUR	25.000,00:	Selbstbehalt EUR	1.750.-
› C= Listen-Neuwert des Gerätes bis EUR	100.000,00:	Selbstbehalt EUR	2.500.-
› D= Listen-Neuwert des Gerätes bis EUR	250.000,00:	Selbstbehalt EUR	3.500.-
› E= Listen-Neuwert des Gerätes bis EUR	400.000,00:	Selbstbehalt EUR	5.000.-
› F= Listen-Neuwert des Gerätes bis EUR	600.000,00:	Selbstbehalt EUR	7.500.-
› G= Listen-Neuwert des Gerätes ab EUR	600.000,00:	Selbstbehalt EUR	10.000.-

Bei Abbrucharbeiten, d.h. Arbeiten mit Hydraulikhammer, Abbruch- und Sortiergreifer, Abbruchschere, etc. sowie Arbeiten in Tunneln gilt im Schadensfall die doppelte Selbstbeteiligung. Bei Verlust oder Diebstahl beträgt der Selbstbehalt 25% des Listen-Neuwerts des Gerätes, mindestens jedoch EUR 1.000. Bei Schäden, die mit dem Mietgerät Dritten zugefügt werden und welche im Rahmen einer Kraftfahrzeughaftpflichtversicherung abgedeckt sind, gilt ein Selbstbehalt von 1.000 Euro.

Pflichten des Mieters im Schadensfall:

- › Unverzügliche Mitteilung an den Vermieter unter Angabe des Zeitpunktes und der Ursache des Schadensfalles sowie des Umfangs der Beschädigung
- › Vornahme einer möglichst lückenlosen Schadensaufnahme zur bestmöglichen Beweissicherung. Hinzuziehung der Polizei bei Verkehrsunfällen und beim Verdacht von Straftaten (z. B. Diebstahl, Sachbeschädigung)
- › Weitere Weisungen des Vermieters abfragen

Geltungsbereich:

Deutschland


Mietbedingungen und AGB der Beutlhauser-Gruppe finden Sie unter: www.beutlhauser.de/agb



Mit der Kraft einer starken Firmengruppe.

Unter dem Dach der Beutlhauser-Gruppe sind Handels- und Dienstleistungsunternehmen an 27 Standorten mit rund 1.500 Mitarbeitern vertreten. Das Familienunternehmen besteht seit 1860 bereits in sechster Generation. Durch exklusive Partnerschaften mit marktführenden Herstellern werden Baumaschinen, Baugeräte, Flurförderzeuge (Stapler und Lagertechnik) sowie Kommunaltechnik verkauft und vermietet.

Mensch. Technik. Lösungen. Getreu diesem Motto begeistern wir unsere Kunden nicht nur mit Technik, sondern auch mit erstklassigem Service. Der Mensch steht im Mittelpunkt unserer Aktivitäten. Lösungen, die unsere Kunden voranbringen, sind unser Ziel.

 Baumaschinen
Hoch- und Tiefbau

 Akademie und Karriere

 Online-Shops

 Safe Work

 Flurförderzeuge

 Bausoftware
OneStop Pro

 Reidl

BEUTLHAUSER-GRUPPE

 Bauspezialartikel

 Smart Systems
Technology

 Raumsysteme

 Gebrauchtmachines

 Baugeräte

 Kommunaltechnik

 Baustellen-
management



Der Unimog – ein echter (BAU)Arbeiter

Straßen- und Wegebau, Wasser- und Kanalbau, Erdbohrungen, Innenstadt-Einsätze und Spezialaufgaben: In der Bauwirtschaft spielt der Mercedes-Benz Unimog all seine Vorteile aus.

Der speziell für den Geräteinsatz entwickelte Unimog Profi-Geräte-träger überzeugt durch Vielseitigkeit. Mit drei Anbauräumen, leistungsstarken Geräteantrieben, hohen Nutzlasten und Freisichtkabine geht er überall ans Werk, wo Leistung gefragt ist. Kompakt, kraftvoll, effizient: ein Bau-Arbeiter, der mit seinen Aufgaben wächst.

Um für unsere Kunden jederzeit die passende Lösung zu haben, greifen wir auf einen großen Mietpark zurück. Für viele Einsatzzwecke können wir kurzfristig und auch langfristig Fahrzeuge mit den entsprechenden Anbaugeräten zur Verfügung stellen. Mit unseren namhaften Partnern bieten wir individuelle Mietkonzepte, damit unsere Kunden jederzeit mobil und einsatzbereit sind.

Ihr Partner für Miete im Nutzfahrzeugbereich.

IHR ANSPRECHPARTNER

Christoph Steimer
Tel.: +49 151 / 193 809 07 | christopher.steimer@beuthhauser.de

Flexibel bleiben mit Mietmaschinen

Ob für kleine, kurzfristige Bauvorhaben oder aufwändige Großprojekte: Wir bieten Mietmaschinen für die unterschiedlichsten Anforderungen. Neben der Bereitstellung von Maschinen und Fahrzeugen umfasst der Miet-service auf Wunsch auch Beratung, Mitarbeiterschulung und Logistik.

Ob Tages- oder Jahresmiete, Full-Service, Abrechnung nach Betriebsstunden oder pauschal – in Sachen Miete können Sie von uns maßgeschneiderte Lösungen erwarten. Auf Wunsch übernehmen wir auch die termingerechte Lieferung und Abholung der Maschinen.



Teleskoplader



Radlader



Planierraupe



Raupen- und Mobilbagger



Zweiwegebagger



Industriebagger



Minibagger



Turmdreh- und Raupenkrane



Bohr-, Ramm-, und Drehbohrgeräte



MEHR ERFAHREN

→ beuthhauser.de/miete
Nichts passendes gefunden?
Hier Wunschmaschine anfragen.

Technischer Prüfdienst

Ein wichtiger Bestandteil des Arbeitsschutzes ist der sichere Gebrauch von Arbeitsmitteln wie Werkzeuge, elektrische Geräte, Maschinen und Anlagen. Um diesen zu gewährleisten, ist gemäß Betriebssicherheitsverordnung u.a. die wiederkehrende Prüfung von wesentlicher Bedeutung. Arbeitgeber sind verpflichtet, den ordnungsgemäßen Zustand aller prüfpflichtigen Arbeitsmittel durch eine befähigte Person bzw. durch einen Sachverständigen feststellen zu lassen und so ihre Arbeitnehmer zu schützen.

Mit Beutlhauser Safe Work bieten wir Ihnen die Prüfungsdurchführung verschiedenster Arbeits- und Betriebsmittel an:

- › Ortsveränderliche elektrische Betriebsmittel –
z.B. handgeführte Elektrowerkzeuge, Kabeltrommeln und Verlängerungskabel
- › Werkstattausstattung –
z.B. Drehmomentschlüssel, Handhubwagen und mechanische Seilzüge
- › Persönliche Schutzausrüstung gegen Absturz (PSAgA) –
z.B. Helme, Gurte und Karabiner
- › Steigtechnik –
z.B. Tritte, Leitern und Hubarbeitsbühnen
- › Hebetchnik –
z.B. Brücken- und Portalkrane, Anschlagmittel und Lastaufnahmemittel
- › Lagertechnik –
z.B. Regale, Türen und Tore



MEHR ERFAHREN

→ beutlhauser.de/technischer-pruefdienst

Sicherheit geht vor.
Professionelle Betreuung beim betrieblichen Arbeitsschutz.

Schulungen und Unterweisungen

Gut ausgebildetes Personal garantiert Ihnen mehr Effizienz beim Einsatz von Maschinen und Anlagen und senkt das Risiko für Arbeitsunfälle. Beutlhauser Safe Work ist dabei der Partner für qualitativ hochwertige und praxisnahe Schulungen Ihrer Mitarbeiter.

Unser aktuelles Trainingsangebot Schulungen:

- › Fahrer und Bediener von Flurförderzeugen
- › Fahrer und Bediener von Brücken- und Portalkranen
- › Fahrer und Bediener von Lkw-Ladekränen
- › Fahrer und Bediener von Hubarbeitsbühnen
- › Fahrer und Bediener von Teleskopladern
- › Fahrertraining Erd- und Tiefbau
- › Fahrertraining Zweiwegebagger
- › Turmdrehkranführer (ZUMBau zertifiziert)
- › Brandschutzhelfer
- › Interner Regalverantwortlicher

Sonstiges:

- › Einsatz persönlicher Schutzausrüstung gegen Absturz
- › Umgang mit Gefahrstoffen
- › Arbeitsstellensicherung an öffentlichen Straßen
- › Ladungssicherung
- › Allgemeine Arbeitsschutzunterweisungen

Zu allen Ausbildungsthemen bieten wir auch die Jahresunterweisungen an.



MEHR ERFAHREN

→ beutlhauser.de/unterweisungen



MEHR ERFAHREN

→ beutlhauser.de/schulungen





DIGITALE LÖSUNGEN FÜR IHRE BAUSTELLE

Kosten- und Termindruck, steigende Qualitätsansprüche und zunehmende Komplexität bei Projekten zählen zu den Faktoren, die in Kombination mit dem Fachkräftemangel zu herausfordernden Rahmenbedingungen in der Baubranche führen. Der Einsatz digitaler Lösungen wird langfristig unerlässlich sein, um den Herausforderungen aktiv begegnen zu können.

Smart Systems macht Ihnen den Einstieg in die Digitalisierung so einfach wie möglich.

Digital. Effizient. Einfach.



MASCHINENSTEUERUNG

Produktivität steigern und Kosten senken. Die 2D/3D-Maschinensteuerungslösungen von Leica Geosystems ermöglichen zentimetergenaues Arbeiten, erhöhen die Arbeitssicherheit und minimieren Vermessungs- und Betriebskosten. Aufgrund der hohen Produktivitätssteigerungen von bis zu 50% sind die Investitionskosten für eine 2D- oder 3D-Maschinensteuerung schnell wieder eingespielt. Unser Angebot umfasst alle Schritte von der Einrichtung vorgerüsteter Maschinen bis hin zur Nachrüstung von Maschinen und dem dazugehörigen Service.



MEHR ZUM THEMA

→ **SMART SYSTEMS TECHNOLOGY GmbH**
Erfahren Sie mehr über die Digitalen Lösungen auf den Baustellen.



VERMESSUNGSTECHNIK

Mit den Baulösungen von Leica Geosystems können Sie Ihre Betriebskosten deutlich senken, ohne dabei Ihre aktuellen Arbeitsabläufe zu stören. Die digitalen Abstecklösungen helfen Ihnen Zeit zu sparen, Nacharbeiten zu vermeiden, Ihre Produktivität zu verbessern und langfristig Vorteile zu sichern.



SONDERLÖSUNGEN

Arbeitssicherheit und Produktivität erhöhen, gleichzeitig die Kosten senken. Mit einem breit gefächerten Portfolio an Lösungen reagieren wir auf die täglichen Herausforderungen auf den Baustellen. Von der Entwicklung über den Vertrieb bis hin zum regelmäßigen Service erhalten Sie bei Smart Systems alles aus einer Hand.



SPEZIALTIEFBAU

Was unter der Erde geschieht, bleibt unter der Erde? Nicht mit uns! Im Spezialtiefbau beschäftigen wir uns mit allem, was von der Oberfläche aus nicht zu sehen ist, weil es metertief im Verborgenen liegt. Wie lässt sich die Beschaffenheit des Bodens verbessern? Welche Methoden gibt es für die Erfassung von Prozessdaten? Nutzen Sie digitale Technik, um in der Tiefe klar zu

Ihre persönliche Ansprechpartnerin



Jessica Lang
Teamassistentin
jessica.lang@smart-systems.tech
Tel. +49 851 70006321

Eine ausgezeichnete Software für die Baubranche



Mit OneStop Pro erhalten Kunden eine mehrfach ausgezeichnete Bausoftware, die **marken- und herstellerunabhängig** eine einfache Verwaltung, Disposition und Auswertung sämtlicher Fahrzeuge, Maschinen und Geräte ermöglicht.

Stillstand und Leerlauf im Maschinenpark kann sich kein Unternehmen leisten. Maschinen und Geräte müssen produktiv sein, die Taktung ist hoch und die Zeitfenster von einem Einsatz zum nächsten sind knapp bemessen. Zeit ist Geld. Wer da noch handgeschriebene Listen führt, Informationen suchen muss oder häufig herumtelefoniert, verliert schnell den Überblick.



OneStop Pro sorgt mit vier verschiedenen Produkten für 100% Transparenz und Überblick:

Go! Das Einsteigerprodukt Go! umfasst grundlegende Funktionen, wie zum Beispiel eine marken- und herstellerunabhängige Verwaltung sämtlicher Maschinen, Geräte und Fahrzeuge inkl. Wartungen und Prüfungen.



Das Produkt Telematics liefert zusätzlich auch Live-Informationen der Geräte und Maschinen in Bezug auf Standorte und Bewegungen.



Mit dem Produkt Business haben OneStop Pro Kunden sogar die Möglichkeit, digital zu disponieren, Kosten zu überwachen und Auswertungen durchzuführen.



Bei All-Inclusive ist der Name Programm: Es vereint sämtliche Funktionen der OneStop Pro Produkte in nur einer Anwendung.

Ihre Vorteile:

- ✓ Alle entscheidungsrelevanten Informationen per Knopfdruck übersichtlich dargestellt (auch mobil via App)
- ✓ Planungsassistent für Wartungs- und Prüfprozesse
- ✓ Anbindung neuer und bestehender Telematik
- ✓ Überwachung von Maschinen und Geräten mittels Geofence
- ✓ Möglichkeit von individuellen Schnittstellen zur vorhandenen Unternehmenssoftware
- ✓ Schulungen und erstklassiger Support



→ **Live-Demo**
Sichern Sie sich jetzt einen exklusiven Einblick in die Benutzeroberfläche.

Wie funktioniert das automatisierte Equipment-Tracking mit OneStop Pro®?



Kundenstimmen



Josef Rädlinger Unternehmensgruppe

Weniger Telefonate oder zeitraubende Vorbereitung und mehr Flexibilität – das verdanken wir OneStop Pro. Mit OneStop Pro haben wir alle essentiellen Infos sofort parat.

Thomas Dengler
Teamleiter Unternehmensentwicklung



Gaissmaier GartenLandschaft

Für mich ist OneStop Pro eine innovative Lösung, die sich ständig weiterentwickelt und dabei auf Kundenbedürfnisse eingeht. Service und Support sind bei einer Software genauso wichtig wie die Funktionen. Bei OneStop Pro fühle ich mich bestens aufgehoben.

Maximilian Gaissmaier
Bau- und Werkstatteleiter


WEITER GEDACHT. BESSER GEMACHT.

Maßgeschneiderte Lösungen
von Linde & Beuthauser

Linde Material Handling

Linde

BEUTLHAUSER



Lagertechnik

Die Palette an Lagertechnikfahrzeugen erstreckt sich mittlerweile von Niederhubwagen, Handhubwagen, Hochhubwagen bis hin zu Schubmaststaplern. Je nach Einsatzart werden die Fahrzeuge genau auf diese Bedingungen abgestimmt und sorgen damit für besonders effizientes Arbeiten.

Sicherheitslösungen

Sicherheit im Lager und in der Produktion ist nicht allein eine Frage technischer Ausstattungen am Fahrzeug, sondern einer ganzheitlichen Sicht auf innerbetriebliche Prozesse. Um alle sicherheitsrelevanten Faktoren zu erfassen und zu optimieren, bieten wir ein strukturiertes Beratungsangebot, digitales Flottenmanagement und ein umfangreiches Schulungsprogramm.

Stapler

Mit mehr als 70 Baureihen, unterschiedlichen Chassis- und Mastvarianten, Batteriegrößen, Bauformen und Kabinen sowie einer Vielzahl von Sonderausstattungen, konfigurieren wir die Produkte von Linde Material Handling passgenau auf Ihre Einsatzforderungen.

Intralogistik

Unsere Intralogistik-Experten bieten Ihnen umfassende Unterstützung für Ihre innerbetriebliche Logistik. Regalsysteme, Lagerplanungen, Automatisierung oder passende Energiesysteme gehören zum Tagesgeschäft und sind mittlerweile nicht mehr wegzudenken, in der „Industrie 4.0“.

Weitere Informationen finden Sie unter stapler.beuthauser.de

Unsere Standorte

Carl Beuthauser Kommunal- und Fördertechnik GmbH | Regensburger Straße 23 | 93095 Hagelstadt
Carl Beuthauser Hebe- und Fördertechnik GmbH | Augustusweg 10 | 01109 Dresden
Carl Beuthauser Fördertechnik GmbH | Brückenstraße 18 - 20, 16244 Schorfheide
 Gewerbering 45, 03099 Kolkwitz-Krieschow | Straße 14 Nr. 1, 15890 Eisenhüttenstadt



Weitere spannende Produkte finden Sie auch online unter
www.linde-mh.shop





Ein Unternehmen der Beuthauser-Gruppe



Arbeitskleidung



Befestigungstechnik



Elektrowerkzeug



Arbeitsschutz



Chemisch-technische
Produkte



Handwerkzeug



Sicherheitsschuhe



Materialbearbeitung



Betriebseinrichtung



INDIVIDUELLE BESCHAFFUNGSLÖSUNG ÜBER IHREN EIGENEN SHOP MÖGLICH.

- > Arbeitskleidung
- > Sicherheitsschuhe
- > Businessbekleidung Kopf- & Gesichtsschutz
- > Forstschutz
- > Warnschutz
- > Augen-, Gehör- & Atemschutz
- u. v. m.

STICK- UND DRUCKSERVICE

z. B. für Ihr Logo



SORTIMENT ENTDECKEN

→ reidl.de/arbeitskleidung-arbeitsschutz

REIDL ARBEITSSCHUTZKLEIDUNG

Kringeller Straße 80 / 94116 Hutthurm
Tel.: +49 8505/869 90 0 / webshop@reidl.de

www.reidl.de

Der Onlineshop für Handwerk & Industrie.



QR-Code scannen und mehr über **Baustellenmanagement** erfahren



Baustellenmanagement

„ Wir kümmern uns um das Baustellenmanagement – Sie um das Wesentliche.

Der Container ist die Basiseinheit. Darin sorgt ein maßgeschneidertes Ordnungssystem für Überblick. Dieses umfasst Regale, die bedarfsgerecht ausgewählt und mit genau den Produkten befüllt werden, die auf der jeweiligen Baustelle griffbereit sein müssen. Das steigert die Effizienz und mindert Stressmomente. Wer das Komplettpaket möchte, entscheidet sich für unsere zusätzlichen Dienstleistungen: den Zugang zum Online-Shop und die Scanner Funktion. Sie haben die Wahl!

Unser Allrounder: wandelbar und vielseitig

- › Die Rundum-Sorglos-Vor Ort-Lösung: platzsparend und leicht zu transportieren
- › Diverse Größen zur Auswahl
- › Perfekte Basiseinheit für Beutlhauser Regalsysteme
- › Ausstattung erfolgt wunschgemäß – angepasst an die Anforderungen vor Ort
- › Variable, mobile Containerlösung, direkt auf Ihrer Baustelle
- › In verschiedenen Größen verfügbar
- › Optimal kombinierbar mit Beutlhauser Regalsysteme
- › Individuell nach Ihren Bedürfnissen vor Ort bestückbar



Ein Shop, viele Vorteile



24/7 verfügbar



Merkliste



Kurze Lieferzeiten



Kauf auf Rechnung



Sonder- und Rabattaktionen



Persönlicher Ansprechpartner




Markenqualität zu guten Preisen




Nur für Gewerbetreibende

shop.beutlhauser.de

PLATZ FÜR IHRE NOTIZEN



PLATZ FÜR IHRE NOTIZEN





Ansprechpartner Miete

Beutlhauser Holding GmbH

DRESDEN

Augustusweg 10
01109 Dresden
miete-dd@beutlhauser.de

Thomas Bauer
Telefon 0351/8830 111

Bernd Günther
Telefon 0351/8830 113

Wieland Junge
Telefon 0351/8830 112

Yvonne Kamprad
Telefon 0351/8830 142

René Sämmang
Telefon 0351/8830 120

Marcel Zönnchen
Mobil 01 51/18 03 15 80

Niklas Plew
Telefon 0351/8830 140

COTTBUS

Drewitzer Straße 2
03042 Cottbus
miete-cb@beutlhauser.de

Roland Hoffmann
Telefon 0355/75676 16

Daniel Kaina
Telefon 0355/75676 12

Robin Starke
Telefon 0355/75676 18

NÜRNBERG

Siemensstraße 32-34
91126 Rednitzhembach
miete-n@beutlhauser.de

Lea Plaschka
Telefon 09122/8723 26

Felix Stallwitz
Telefon 09122/8723 24

Manuel Süßmuth
Telefon 09122/8723 27

Steffen Uhlemann
Telefon 09122/8723 20

Daniel Roth
Mobil 01 51/65 56 63 41

REGENSBURG

Hofer Straße 4
93057 Regensburg
miete-r@beutlhauser.de

Damian Walczyk
Telefon 09 41/69566 61

Michael Schwarzfischer
Mobil 01 51/40 20 94 99

Irina Tantau
Telefon 09 41/69566 58

Anna Mallau
Telefon 09 41/69566 56

Stefan Hrabak
Mobil 01 51/65 56 63 18

AACHEN

Jülicher Straße 374 f
52070 Aachen
miete-aa@beutlhauser.de

Hans-Dieter Bertram
Telefon 02 41/ 5597 46 14

MECKENHEIM

Am Hambuch 14
53340 Meckenheim
miete-me@beutlhauser.de

Frank Krieger
Telefon 022 25/9191 22

Marcus Mota
Telefon 022 25/9191 26

Daniel Strömer
Mobil 01 51/40 20 95 71

ANDERNACH

Am Weißen Haus 12
56626 Andernach
miete-an@beutlhauser.de

Carina Schmitz
Telefon 02632/4 9093 32

Erika Neufeld
Telefon 02632/4 90 93 35

Vanessa Puertas-Alvarez
Telefon 02632/4 90 93 34

Christian Stroedter
Mobil 01 60/8 80 48 98

PASSAU

Tittlinger Straße 39
94034 Passau
miete-pa@beutlhauser.de

Bastian Seidl
Telefon 0851/7000 6209

Aziz Qureshi
Telefon 0851/7000 6208

David Siglmüller
Telefon 0851/7000 6205

Samira Putz
Telefon 0851/7000 6202

WÜRZBURG

Friedrich-Koenig-Straße 21
97080 Würzburg
miete-wue@beutlhauser.de

Max Fischer
Telefon 0931/705210 11

Benjamin Fröhlich
Telefon 0931/705210 21

Burkard Würd
Telefon 0931/705210 27

SCHWEINFURT

Stockholmstraße 1
97424 Schweinfurt
miete-sw@beutlhauser.de

Sebastian Bergler
Telefon 09721/38857 22

Oliver Sipos
Telefon 09721/38857 21

Leon Umlauf
Telefon 09721/38857 23

Niklas Dratz
Mobil 01 51/40 20 94 76



Miethotline
08 00 / 246 43 83



**Beutlhauser
Holding GmbH**

www.beutlhauser.de

