

BEUTLHAUSER

BAUMASCHINEN MIETE

MIETSTATION

Hochbau



Lissmac

Sägen

Lissmac

Typ	Schnittiefe	Gewicht
DTS420-N Diamanttrennsäge	370/420 mm	364 kg
MBS510/2 Steinbandsäge	510 mm	173 kg



Minikran

Lissmac/Schulte

Typ	Tragkraft bei 5 m	Hakenhöhe
Lissmac LMK400 Minikran	400 kg	6 m
Steinrex 2.0 Minikran	300 kg	5 m



Maurerarbeitsbühne

Lissmac

Typ	Laufsteglänge	Hubhöhe
MAB2801	3.100 mm	1.990 mm
MAB3001	6.000 mm	3.000 mm



Atlas Copco

Tauch- und Schmutzwasserpumpen

Typ	Förderleistung	Tauchtiefe
S04N Schlammpumpe	270 l/min	max. 5 m
S08N Schlammpumpe	317 l/min	max. 5 m



Miethotline
08 00 / 246 43 83



Kompressoren

Auszug aus dem Mietsortiment

› Druckluftschlämmer auf Anfrage

Typ	Volumenstrom	Druck
XAS38	2 m ³ /min	7 bar
XAS88-7	5 m ³ /min	7 bar
E-Air H250 VSD 	6,6 - 5,0 m ³ /min	5 - 12 bar
XAS188-14	11,3 m ³ /min	14 bar
E-Air H450 VSD 	13,2 - 9,72 m ³ /min	7 bar
V21	20,6 m ³ /min	25 bar

Weitere
Kompressoren
auf Anfrage



Stromerzeuger

Typ	Leistung	Fahrbar
P 3000 (Profil)	2,4/2,8 kVA	Stationär
QAS14	14,1 kVA	Stationär
QAS60	60/67 kVA	Ja
QAS80	80/93 kVA	Ja
QAS200	200/225 kVA	Stationär
QAS500	500/587 kVA	Stationär

Weitere
Generatoren
auf Anfrage



Baugeräte

Weiro Bauwagen

- › Maßgefertigte und individuelle Bauwagen für z.B.:
 - › Waldkindergärten
 - › Waldarbeiterschutzwagen
 - › Freizeitbauwagen
- › Raumsysteme
Wir bieten auch das volle Sortiment vom Standardcontainer bis hin zu komplexen Containeranlagen.



Schrägaufzug

Geda

Typ	Tragkraft	Förderhöhe
250 Comfort Schrägaufzug	250 kg (Material)	19 m
500 Z/ZP Transportbühne	1.000 kg	100 m



Husqvarna Trennschleifer

Typ	Schnitttiefe	Durchmesser
K750 Cut-n-Break	400 mm	230 mm
K770 14"	125 mm	350 mm
K970 16"	155 mm	400 mm



Baugeräte

Probst Greif- und Verlegetechnik Sortiment

Typ	Tragfähigkeit	Gewicht
TSZ uni Trittstufenversetzzeuge	600 kg	103 kg
Speedy VS Vakuum Handverlegegerät	30 kg	200 kg
SH-2500-UNI-B Vakuum Anbaugerät	2.500 kg	100 kg
HVZ-ECO Hydraulische Verlegezange	400 kg	225 kg



Profil Bautrockner P60

Technische Daten:

- › Maße (LxBxH): 540x 540x 795 mm
- › Gewicht: 40 kg
- › Leistung: 0,74 kW
- › Spannung: 230 V
- › Einsatztemperatur: 3 - 32 °C
- › Frequenz: 50 Hz
- › Füllmenge: 520 g
- › Schalldruckpegel (LpA): 53 dB(A)
- › Kältemittel: R454C A
- › Stromstärke: 3,6 A
- › Luftmenge: 465 m³/h



Liebherr Teleskoplader Sortimentsauszug

Typ	Tragfähigkeit	Hubhöhe
T32-7s	3,2 t	6,92 m
T33-10s	3,3 t	9,74 m
T35-6s	3,5 t	6,13 m
T41-7s	4,1 t	6,92 m
T55-7s	5,5 t	7,03 m
T60-9s	6 t	8,78 m



Baugeräte

Bauzaun mit Fuß

- › Transportmaße (L/B/H):
3.500 mm x 2.500 mm
- › Gewicht: 14 kg


Absturzsicherung

- › Transportmaße (L/B/H):
570mm x 2.160 x 1.110 mm
- › Gewicht: 27 kg
- › Verkehrsweiß
- › Kunststoff Bügel



Bosch Bohrhämmer

Typ	Gewicht	Leistung
GSH16-30 Bohrhammer elektrisch	16,5 kg	1.750 W
GSH27VC Bohrhammer elektrisch	29,5 kg	2.000 W



Lichttechnik

Typ	Masthöhe	Mast
Powermoon Beleuchtungsballon	4,75 m	manuell
H6+ (Atlas Copco) Lichtmast mit Generator	8 m	hydraulisch



Baugeräte

Heizsysteme

Profil/Remko

Typ	Luftleistung	Leistung
Profil/Remko Elektroheizer	600 - 1.600 m ³ /h	9 - 18 kW
Remko Ölheizer	1.080 - 8.050 m ³ /h	25 - 114 kW

Zubehör auf Anfrage verfügbar.



TWF Überfahrplatten


light/medium

- › Transportmaße (L/B/H):
2.410 mm x 1.200 mm x 13 mm
- › Gewicht: 36 kg
- › Traglast: 80 t



Verdichtung

Ammann/Bomag

Typ	Zentrifugalkraft	Gewicht
Benzin/Elektro  Stampfer	11,5 - 17 kN	60 - 68 kg
Rüttelplatten	12 - 110 kN	69 - 825 kg
Knicklenkung/Panzerlenkung Grabenwalzen	72 - 86 kN	700 - 1.395 kg
Walzenzüge	31 - 300 kN	7.000 - 23.000 kg



Büro-, Sanitär- und Lagercontainer

Wir bieten das volle Sortiment vom Standardcontainer bis hin zu komplexen Containeranlagen.

- ▶ **Raumcontainer**
Büro, Schlafen, Aufenthalt – Ausstattung nach Wunsch mit Möbel, Heizung, Klimaanlage, Miniküche, etc.
- ▶ **Sanitärcontainer**
Einzel-WC-Box, WC-, und/oder Duschcontainer – auch mit Frischwasser- und Fäkalientank
- ▶ **Lagercontainer**
Von 6' Fuß bis 20' Fuß-Größen
- ▶ **Bauwagen**
Als 80 km/h Schnellläufer für optimale Flexibilität




Objektüberwachung und Baustellendokumentation

Wer hat ein Auge auf Ihre Baustelle, wenn Sie nicht vor Ort sind?

Der Beutlhauser Mietpark hat zwei Lösungen für Sie:

- ▶ Die Baustellen- / Objektüberwachung bietet Ihnen ein Sicherheitskonzept mit einer 24-stündigen Kameraüberwachung mit intelligenter Analysesoftware und direkter Verbindung zur zentralen Leitstelle.
- ▶ Die Baufortschrittsdokumentation sichert Ihnen per Video eine gesamtheitliche Übersicht der Baustelle.



QR-Code scannen und mehr über **Baustellenmanagement** erfahren

📍 Ihre Ansprechpartner an unseren Standorten mit einem großen Mietsortiment an Baugeräten und Baumaschinen

Meckenheim

Am Hambuch 14
53340 Meckenheim
Tel. 0 22 25 / 91 91-25
miete-me@beutlhauser.de

Aachen

Jülicher Str. 374 f
52070 Aachen
Tel. 02 41 / 55 97 46-14
miete-aa@beutlhauser.de

Andernach

Am Weißen Haus 12
56626 Andernach
Tel. 0 26 37 / 92 34-33
miete-an@beutlhauser.de

Miethotline
08 00 / 246 43 83



Unsere Mietgeräte finden Sie auch online unter www.miete.beutlhauser.de



**Carl Beutlhauser
Baumaschinen GmbH**

www.beutlhauser.de